Energistyrelsen

# ENERGIMÆRKNINGSRAPPORT

ENERGIMÆRKE OG FORSLAG TIL ENERGIFORBEDRINGER

Stennevang 15
6630 Rødding

**DIN BOLIG HAR ENERGIMÆRKE** **C**

**Du betaler hvert år 12.900 kr. mere, end du behøver i energiudgifter***

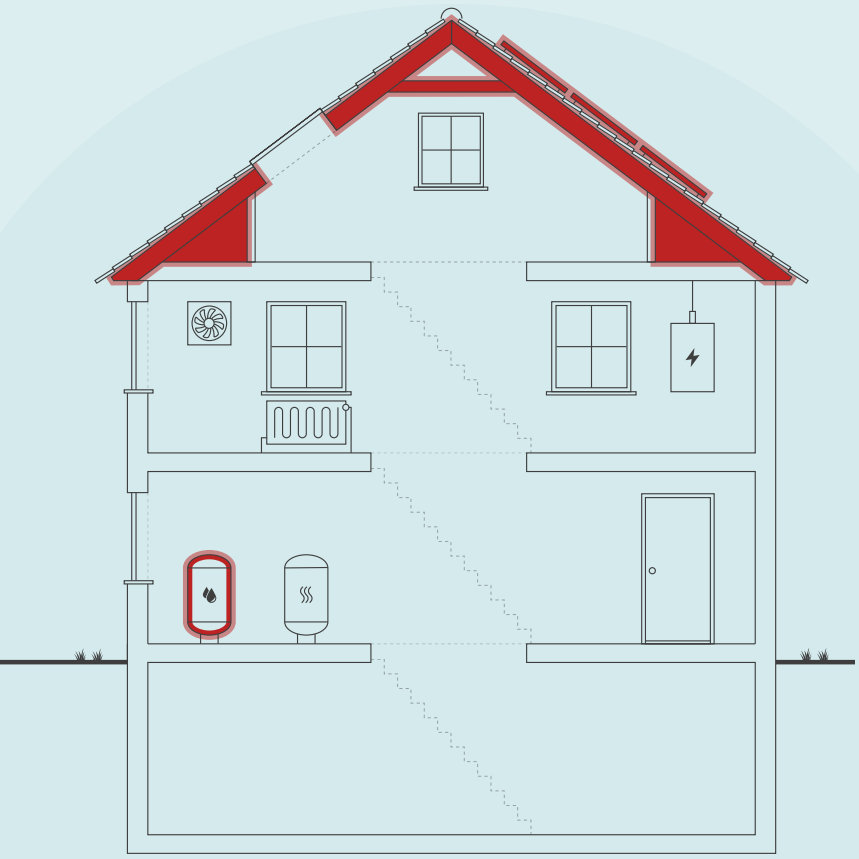

Skitsen illustrerer en generisk bygning, baseret på bygningens karaktertræk. Ikonforklaring kan ses under afsnittet IKONFORKLARING.

## ENERGIKONSULENTENS BEDSTE ANBEFALINGER

**1 Efterisolering af brugsvandsrør med cirkulation op til 60 mm isolering Efteriso...**

| | |
|---|---|
| Årlig besparelse: | 400 kr. |
| Investering: | 3.135 kr. |

**2 Etablering af solcelleanlæg på 6 kW**

| | |
|---|---|
| Årlig besparelse: | 10.700 kr. |
| Investering: | 85.000 kr. |

**3 Efterisolering af skunk**

| | |
|---|---|
| Årlig besparelse: | 600 kr. |
| Investering: | 18.810 kr. |

## DIT ÅRLIGE BESPARELSESPOTENTIALE*

| | I DAG | EFTER RENTABLE TILTAG | DU SPARER ÅRLIGT |
|---|---|---|---|
| Fjernvarme | 11.000 kr. | 8.800 kr. | 2.200 kr. |
| El til forbrug | 6.000 kr. | -4.700 kr. | 10.700 kr. |
| Samlet energiudgift | 17.000 kr. | 4.100 kr. | 12.900 kr. |
| Samlet $CO_2$-udledning | 1,88 ton | 0,39 ton | 1,49 ton |

## FORBEDRING AF ENERGIMÆRKET VED GENNEMFØRSEL AF ALLE RENTABLE FORSLAG:




* Tallene er baseret på en standardiseret brug af bygningen. Se siden: FORMÅLET MED ENERGIMÆRKNINGEN.

**Adresse**
Stennevang 15
6630 Rødding

**Energimærkningsnummer**
311665620

**Gyldighedsperiode**
10. marts 2023 - 10. marts 2033

**Udarbejdet af**
Botjek A/S
CVR-nr.: 30711602

På denne side får du hjælp til at igangsætte de energiforbedringer, som energikonsulenten har fremhævet. Du kan sammenligne tiltagene på tværs af økonomi, klima og praktiske forhold, ligesom der til hvert forslag er en trinvis guide til at komme i gang med energiforbedringerne.

På de følgende sider i rapporten finder du detaljeret information om energikonsulentens forbedringsforslag.

## EFTERISOLERING AF BRUGSVANDSRØR MED CIRKULATION OP TIL 60 MM ISOLERING EFTERISO...

1. Find en håndværker eller anden relevant fagperson som kan hjælpe dig med planlægning og udførelse af din energiforbedring.
2. På Sparenergi.dk kan du få inspiration til energiforbedringen om "Isolering af rør til varmt vand"
3. Læs mere om den konkrete energiforbedring på www.sparenergi.dk/isolering-af-roer-til-varmt-vand
4. Indhent et eller flere tilbud på energiforbedringen, udvælg den løsning, der passer dig bedst, og begynd din energiforbedring.

**Besparelse**
400 kr./årligt

**$CO_2$-reduktion**
40 kg./årligt

**Investering**
3.135 kr.

**Renoveringstid**
Fra 2 dage til 1 uge

## ETABLERING AF SOLCELLEANLÆG PÅ 6 KW

1. Find en håndværker eller anden relevant fagperson som kan hjælpe dig med planlægning og udførelse af din energiforbedring.
2. På Sparenergi.dk kan du få inspiration til energiforbedringen om "Solcelleanlæg"
3. Læs mere om den konkrete energiforbedring på www.sparenergi.dk/solcelleanlaeg
4. Indhent et eller flere tilbud på energiforbedringen, udvælg den løsning, der passer dig bedst, og begynd din energiforbedring.

**Besparelse**
10.700 kr./årligt

**$CO_2$-reduktion**
1.251 kg./årligt

**Investering**
85.000 kr.

**Renoveringstid**
Fra 2 dage til 1 uge

## EFTERISOLERING AF SKUNK

1. Find en håndværker eller anden relevant fagperson som kan hjælpe dig med planlægning og udførelse af din energiforbedring.
2. På Sparenergi.dk kan du få inspiration til energiforbedringen om "Isolering af tagrem"
3. Læs mere om den konkrete energiforbedring på www.sparenergi.dk/isolering-af-tagrem
4. Indhent et eller flere tilbud på energiforbedringen, udvælg den løsning, der passer dig bedst, og begynd din energiforbedring.

**Besparelse**
600 kr./årligt

**$CO_2$-reduktion**
70 kg./årligt

**Investering**
18.810 kr.

**Renoveringstid**
Fra 2 dage til 1 uge

### ENERGIPRISER

Svingende energipriser har ikke betydning for bygningens energimærke, men har indflydelse på energiøkonomien anført på forsiden. Nogle energimærker er udarbejdet i perioder, hvor energipriserne har været betydeligt højere end andre. Ved høje energipriser kan værdien af besparelsesforslag blive større, hvilket betyder, at det kan give økonomisk mening at gennemføre flere forslag.

### HJÆLP TIL GENNEMFØRELSE AF ENERGIBESPARELSER OG RÅD OM FINANSIERING

Energikonsulenten kan fortælle dig, hvilke forudsætninger der ligger til grund for de enkelte forbedringsforslag. På sparenergi.dk kan du læse mere om energirenoveringer og finde inspiration og hjælp til at igangsætte en energirenovering. Find f.eks. Bygningsguiden, hvor vi har samlet viden om de mest almindelige hustyper i Danmark – så du kan få overblik over, hvordan man opnår en bedre bolig, der både er energieffektiv, har et godt indeklima og er tidssvarende.

Kontakt din bank: Flere banker tilbyder klima- og energieffektiviseringslån med lav rente. Ring til din bank og hør hvad de kan tilbyde.

# ALLE RAPPORTENS ANBEFALINGER



På denne side kan du sammenligne økonomi og klimaeffekt for alle rapportens forbedringsforslag.

| RENTABLE RENOVERINGSFORSLAG | | | |
|---|---|---|---|
| **RENOVERINGSFORSLAG** | **ÅRLIG BESPARELSE*** | **INVESTERING** | **REDUKTION I ÅRLIGT UDLEDT $CO_2$** |
| LOFTRUM<br>Efterisolering af skunk | 600 kr. | 18.810 kr. | 70 kg $CO_2$ |
| MASSIVE YDERVÆGGE<br>Efterisolering af massiv kælderydervæg | 1.200 kr. | 30.720 kr. | 132 kg $CO_2$ |
| VARMTVANDSRØR<br>Efterisolering af brugsvandsrør med cirkulation op til 60 mm isolering<br><br>Efterisolering af tilslutningsrør til vandvarmer op til i alt 60 mm | 400 kr. | 3.135 kr. | 40 kg $CO_2$ |
| SOLCELLER<br>Etablering af solcelleanlæg på 6 kW | 10.700 kr. | 85.000 kr. | 1.251 kg $CO_2$ |
| **ANDRE FORSLAG DER KAN VÆRE RENTABLE, HVIS DE UDFØRES SAMMEN MED ANDRE RENOVERINGER** | | | |
| FACADEVINDUER<br>Nye vinduer med 3 lags energirude.<br>Nye døre med 3 lags energirude | 1.200 kr. | | 129 kg $CO_2$ |
| KÆLDERGULV<br>Etablering af nyt kældergulv | 600 kr. | | 66 kg $CO_2$ |

* Tallene er baseret på en standardiseret brug af bygningen. Se siden: FORMÅLET MED ENERGIMÆRKNINGEN.

# FORMÅLET MED ENERGIMÆRKNINGEN

Energimærkning af bygninger har to formål: Mærkningen synliggør bygningens beregnede energibehov og er derfor en form for varedeklaration, når en bygning sælges eller udlejes. På baggrund af det beregnede energibehov tildeles boligen en karakter på energimærkningsskalaen fra A2020 til G.

Rapporten giver et overblik over de energimæssige forbedringer af boligen, som er rentable at gennemføre eller kan være rentable, hvis de udføres sammen med andre renoveringer. Rapporten beskriver hvad forbedringerne går ud på, hvad de koster at gennemføre, hvor meget energi og CO2 man sparer, og hvor stor besparelse der kan opnås på el- og varmeregninger ud fra det beregnede energibehov.

## DERFOR SKAL DU GENNEMFØRE ENERGIFORBEDRINGER:

**BEDRE INDEKLIMA**
Når du energiforbedrer kan det have en positiv betydning for indeklimaet.

**VARMERE OVERFLADER**
Dit hus bliver bedre til at holde på varmen, så du får mere gavn af de dele af huset, der før var for kolde til at bruge i hverdagen.

**ØGET KOMFORT**
Du får nemmere ved at holde den rette temperatur i boligen, så den bliver rarere at være i.

**MINDRE TRÆK**
Din bolig bliver tættere, så det ikke længere trækker fra de steder, hvor du før var generet af kulde og træk.

Det beregnede energibehov er en ret præcis indikator for bygningens energimæssige kvalitet – i modsætning til det faktiske forbrug, som naturligvis er stærkt afhængigt både af vejret og af de vaner, som bygningens brugere har. Nogle sparer på varmen, mens andre fyrer for åbne vinduer eller bruger store mængder varmt vand.

For at kunne sammenligne bygningers energimæssige kvalitet, beregnes bygningens beregnede energibehov ud fra en række standardantagelser for vejr, familiestørrelse, indendørstemperatur, adfærd m.v. Nedenfor ses de mest centrale antagelser for det beregnede energibehov.

## FIRE ÅRSAGER TIL AT HUSETS FAKTISKE VARMEREGNING KAN AFVIGE FRA DET BEREGNEDE ENERGIBEHOV I RAPPORTEN:

**FAMILIESTØRRELSE**
Der antages en gennemsnitlig familiestørrelse relativt til husets størrelse. Den faktiske varmeregning kan afvige, hvis der bo flere eller færre end antaget.

**INDENDØRSTEMPERATUR**
Der antages en konstant opvarmning af huset til 20°C. Den faktiske varmeregning kan afvige, hvis beboerne ønsker en højere eller lavere temperatur.

**VARMTVANDSFORBRUG**
Der antages et gennemsnitligt forbrug af varmt vand relativt til husets størrelse. Den faktiske varmeregning kan afvige, hvis beboerne bruger mere eller mindre varmt vand.

**VEJRFORHOLD**
Der antages gennemsnitlige vejrforhold. Den faktiske varmeregning kan afvige, hvis vinteren er særlig varm eller kold.

# BAGGRUNDSINFORMATION





## BYGNINGSBESKRIVELSE / Stennevang 15 - 001

| ADRESSE | | | BBR NR. | BFE NR. |
|---|---|---|---|---|
| Stennevang 15, 6630 Rødding | | | 575-088037-001 | 5197601 |
| **BYGNINGENS ANVENDELSE I FØLGE BBR** | | | | **OPFØRELSESÅR** |
| Rækkehus | | | | 1944 |
| **ÅR FOR VÆSENTLIG RENOVERING** | **VARMEFORSYNING** | **SUPPLERENDE VARME** | **BOLIGAREAL I BBR** | **ERHVERVSAREAL I BBR** |
| Ikke angivet | Fjernvarme | Ikke angivet | 74 m² | 0 m² |
| **OPVARMET BYGNINGSAREAL** | **HERAF TAGETAGE OPVARMET** | **HERAF KÆLDERETAGE OPVARMET** | **UOPVARMET KÆLDERETAGE** | |
| 118 m² | 32 m² | 44 m² | 0 m² | |

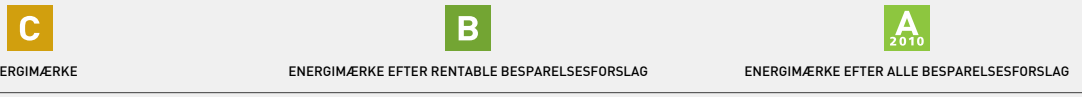


## BYGNINGENS BEREGNEDE ENERGIBEHOV

### Opvarmning

| FORSYNINGSFORM | VARMEBEHOV I kWh | OMREGNET TIL ENERGIENHED FOR FORSYNINGSFORM |
|---|---|---|
| Fjernvarme, | 17.620 | 17,62 MWh fjernvarme (mwh) |

### Andre energibehov

| EL TIL ANDET* | kWh |
|---|---|
| El til forbrug, | 3.716 |

*El til bygningsdrift er det elforbrug, der i beregningen går til installationer, f.eks. varmefordelingspumper, ventilation mv. El til forbrug dækker over et standardiseret, gennemsnitligt elforbrug til f.eks. hvidevarer, tv mv. El til forbrug påvirker ikke energimærkekarakteren, men den varme der afgives fra elforbrugende udstyr reducerer bygningens beregnede varmebehov.

## ANVENDTE ENERGIPRISER INKL. AFGIFTER VED BEREGNING AF BESPARELSER

Anvendte energipriser ved beregning af energibesparelserne i denne rapport:

Fjernvarme
588 kr. pr. MWh
Fast afgift: 625 kr. pr. år

Der er i energimærket anvendt aktuelle energipriser for alle brændselstyper fx fjernvarme, olie, el, naturgas, brænde og træpiller. Priser på gas og el er baseret på statistik fra forsyningstilsynet. Pris på fjernvarme stammer fra det konkrete fjernvarmeværk.

## OPLYST FORBRUG INKL. MOMS OG AFGIFTER

Denne rapport er udskrevet fra www.boligejer.dk, og er derfor tilgængelig for offentligheden. Hvis det faktiske energiforbrug i bygningen og omkostningerne til dækning af det, er registeret ved energimærkningen, fremgår det ikke i denne rapport, da oplysningerne er fortrolige for enfamiliehuse.

## FORBEHOLD FOR PRISER PÅ INVESTERING I ENERGIBESPARELSE

Energimærkets besparelsesforslag er baseret på energikonsulentens erfaring og vurdering. Før energibesparelsesforslagene iværksættes, bør der altid indhentes tilbud fra flere leverandører, da de angivne priser alene skal betragtes som vejledende. Desuden bør det undersøges om energiforbedringen kræver myndighedsgodkendelse.

Årligt abonnement for salg af el bør undersøges nærmere, da dette variere meget på det frie el marked.

For en konkret vurdering af ejendommens isoleringsmæssige tilstand, skal der udføres destruktive indgreb i klimaskærmen.

## DESTRUKTIVE UNDERSØGELSER

Der er i forbindelse med bygningsbesigtigelsen givet tilladelse til destruktive undersøgelser. I afsnittet ENERGIKONSULENTENS SUPPLERENDE KOMMENTARER har energikonsulenten uddybet resultatet af undersøgelserne.

## FIRMA

Firmanummer: 600078
CVR-nummer: 30711602

Botjek A/S
Botjek Center Sydvestjylland, Mukkerten 21
6715 Esbjerg

6700@botjek.dk
tlf. 75 12 43 11

Ved energikonsulent
Anders Grevang

## RAPPORTENS GYLDIGHED

Gyldig fra 10. marts 2023 til den 10. marts 2033

## KLAGEMULIGHEDER

Tror du, der er fejl i rapporten, eller ønsker du at klage over energimærkningen, skal du rette henvendelse til det certificerede energimærkningsfirma, der har udarbejdet mærkningen.
Ejeren af bygningen eller enheden kan klage. Klagen skal være modtaget hos det certificerede energimærkningsfirma, senest:

- 1 år efter energimærkningsrapportens dato, eller
- 1 år efter bygningens overtagelsesdag, som er aftalt mellem sælger og køber, hvis bygningen efter indberetningen af energimærkningsrapporten har fået ny ejer - dog senest 6 år efter energimærkningsrapportens datering.

Reglerne om klageadgang står i gældende bekendtgørelse om energimærkning af bygninger. Klik ind på linket og læs mere om, hvordan du indgiver en klage.

www.ens.dk/ansvarsomraader/energimaerkning-af-bygninger/klagevejledning

Det certificerede energimærkningsfirma behandler klagen og bør meddele sin skriftlige afgørelse af klagen inden for 4 uger.

## BEHANDLING AF OPLYSNINGER

Energistyrelsen er ansvarlig for behandlingen af oplysninger om bygningen, herunder offentliggørelse af energimærkningsrapporten. Du kan læse mere om reglerne, samt hvordan vi behandler oplysninger på vores hjemmeside.

www.ens.dk/ansvarsomraader/energimaerkning-af-bygninger/lovgivning-om-energimaerkning

# ENERGIKONSULENTENS SUPPLERENDE KOMMENTARER



Boligen er opført i 1944 og fremstår i normal god isoleringsmæssig stand. Der kan udføres flere energiøkonomiske rentable forbedringer i boligen. Der kan herudover udføres forbedringer, men disse vil ikke være rentable når de nuværende energipriser tages i betragtning.

Bygningsdelenes isoleringsevne er baseret på skøn ud fra registrerede isoleringstykkelser, og er heraf fastlagt ud fra tabeller i gældende håndbog for energikonsulenter, som sammen med Rockwool Energy Design og DS 418 7. udgave danner grundlag for beregninger af yderligere konstruktioner.

Der gøres opmærksom på, at forslag vedr. efterisolering af bygningskonstruktioner som f.eks. gulve, lofter og vægge alene er beregnet ud fra et energimæssigt hensyn. Der er i forslagene ikke taget højde for eventuelt arkitektoniske og/eller dugpunkts/fugtmæssige konsekvenser af forslagene, samt en eventuel forringelse af loftshøjden i kælder. Det anbefales generelt, at kontakte en rådgiver/fagmand for at få udarbejdet en detaljeret projektbeskrivelse før isolerings- og/eller ombygningsarbejder igangsættes.

Stennevang er besigtiget d. 23-11-2022 og d. 28-02-2023.

## KOMMENTARER TIL BYGNINGSBESKRIVELSEN

Ved besigtigelsen forelå plantegninger af den 11-06-1990, og ejendommen er kontrolopmålt af energikonsulenten. Det opmålte opvarmede areal svarer ikke til BBR. Det samlede boligareal i BBR-Oversigt er angivet til 74 m². I henhold til vor opmåling er det opvarmede areal 118 m². Det er ejers pligt, at BBR-Oversigt er korrekt og det anbefales at rette henvendelse til kommunens BBR-Register.

Kælder medregnes i det opvarmede areal, da varmekilden i kælder skønnes at kunne opvarme denne til mindst 15°.

Ved besigtigelsen var der ikke adgang til skunkrum.

## DESTRUKTIVE UNDERSØGELSER

Der er ikke foretaget destruktive undersøgelser af bygningskonstruktionerne.
Bestemmelse af varmetransmissionskoefficienter er baseret på bygningstegninger og måltagninger.

# GENNEMGANG AF BOLIGENS ENERGITILSTAND



På de følgende sider kan du se en detaljeret beskrivelse af energitilstanden af din bolig, energikonsulentens forslag til energiforbedringer og tilhørende energiløsninger.

Nogle forbedringsforslag er rentable. Det betyder, at du sparer mere på dit energiforbrug inden for energiforbedringens levetid, end energiforbedringen koster at gennemføre.

De rentable forslag fremgår med en investeringspris.

Nogle forbedringsforslag kan med fordel overvejes ved renoveringer, eller hvis der er bygningsdele, der alligevel skal udskiftes. Investeringsprisen til forbedringsforslag ved renovering, er ikke angivet da investeringen vil afhænge af den konkrete renovering, som skal ske i forbindelse med besparelsesforslaget.

## TAG OG LOFT

### LOFTRUM

**STATUS**

Lodret og vandret skunk er udført som let konstruktion, isoleret med ca. 100 mm isolering. Konstruktions- og isoleringsforhold er baseret på skøn ud fra opførelsestidspunktet.

| RENOVERINGSFORSLAG | ÅRLIG BESPARELSE | INVESTERING |
|---|---|---|
| Lodret og vandret skunk efterisoleres op til i alt 300 mm isolering, hvilket svarer til gældende energikrav. | 600 kr. | 18.810 kr. |

### LOFTRUM

**STATUS**

Etageadskillelse mod uopvarmet loftrum er isoleret med ca. 300 mm isolering. Konstruktions- og isoleringsforhold er baseret på ejers oplysninger.

Skråvægge er udført som let konstruktion, isoleret med ca. 400 mm isolering. Konstruktions- og isoleringsforhold er baseret på konstruktionstykkelse målt ved skråvindue i værelse.

Loftslem er placeret i værelse og er isoleret med ca. 30 mm. Konstruktions- og isoleringsforhold er baseret på konstruktionstykkelse målt ved loftlem.

## YDERVÆGGE

### MASSIVE YDERVÆGGE

**STATUS**

Kælderydervægge er ca. 30 cm teglvæg er skønnet uden isolering. Konstruktions- og isoleringsforhold er baseret på konstruktionstykkelse målt ved vinduer.

| RENOVERINGSFORSLAG | ÅRLIG BESPARELSE | INVESTERING |
|---|---|---|
| Efterisolering af massiv kælderydervæg udvendigt med ca. 200 mm facadeisolering og efterfølgende facadepuds. Herved undgås at reducere boligarealet som ved indvendig isolering.<br>Man skal ved renovering være opmærksom på korrekt etablering af dampspærre således at man får en sund og fugtsikker konstruktion. | 1.200 kr. | 30.720 kr. |

### HULE YDERVÆGGE

**STATUS**

Ydervæg er ca. 300 mm hulmur med ½ sten tegl udvendig og indvendig. Hulmuren er efterisoleret med mineraluldsgranulat. Konstruktions- og isoleringsforhold er skønnet ud fra opførelsestidspunktet.

### KÆLDER YDERVÆGGE

**STATUS**

Kælderydervægge mod jord er skønnet ca. 30 cm beton uden isolering. Konstruktions- og isoleringsforhold er baseret på konstruktionstykkelse målt ved vinduer.

## VINDUER, OVENLYS OG DØRE

### VINDUER, OVENLYS OG DØRE

**STATUS**

Beskrivelse og glasforhold vedrørende vinduer og døre er baseret på visuel kontrol ved konsulent.

### FACADEVINDUER

**STATUS**

Vinduer er med 2-lags termorude.
Døre er med 2-lags termorude og sprosser.
Ovenlys vindue er med 3-lags energirude.

| RENOVERINGSFORSLAG | ÅRLIG BESPARELSE | INVESTERING |
|---|---|---|
| Det anbefales at udskifte vinduer og døre med 2 lags termorude til nyt vindue med 3 lags energirude med varm kant. | 1.200 kr. | |

# GULVE

## KÆLDERGULV

**STATUS**

Kældergulv skønnes udført som uisoleret betondæk mod jord. Konstruktions- og isoleringsforhold er skønnet ud fra opførelsestidspunktet.

| RENOVERINGSFORSLAG | ÅRLIG BESPARELSE | INVESTERING |
|---|---|---|
| Kældergulvet udskiftes til nyt gulv isoleret med ca. 300 mm, hvilket svarer til gældende energikrav. Der er i forslaget ikke indregnet evt. understøbning af fundament i forbindelse med efterisolering af kældergulve. | 600 kr. | |

# VENTILATION

## VENTILATION

**STATUS**

Huset ventileres ved naturlig ventilation gennem vinduer, naturligt aftræk fra bad samt via mekanisk aftræk fra køkken (emhætte).

# VARMEANLÆG

## VARMEANLÆG

**STATUS**

Bygningen opvarmes med direkte fjernvarme.
Fjernvarmestikket er placeret i kælder.

# VARMEFORDELING

## VARMEFORDELING

**STATUS**

Den primære opvarmning af ejendommen sker via radiatorer i opvarmede rum. Varmefordelingsrør skønnes udført som to-strengs anlæg.

### VARMEFORDELINGSPUMPER

**STATUS**

På varmefordelingsanlægget er monteret en automatisk modulerende pumpe med en max-effekt på 18 W. Pumpen er af fabrikat Grundfos Alpha2. Pumpen er placeret i kælder.

### AUTOMATIK

**STATUS**

Der er monteret termostatventiler på alle radiatorer til regulering af rumtemperaturen. Der er ikke monteret automatik til styring af fremløbstemperaturen til centralvarmeinstallationen efter udetemperatur. Der er ikke regnet med sommerstop på varmerør.

## VARMT BRUGSVAND

### VARMTVANDSRØR

**STATUS**

Brugsvandsrør med cirkulation er udført som 3/8" stålrør. Rørene er isoleret med ca. 15 mm isolering.

Tilslutningsrør til vandvarmeren skønnes udført som 3/8" stålrør. Rørene er isoleret med ca. 15 mm isolering.

Længder, dimension og isoleringsforhold af rør er skønnede, da de helt eller delvist er utilgængelige.

| RENOVERINGSFORSLAG | ÅRLIG BESPARELSE | INVESTERING |
|---|---|---|
| Efterisolering af brugsvandsrør med cirkulation op til 60 mm isolering, udført enten med rørskåle eller lamelmåtter.<br><br>Efterisolering af tilslutningsrør til vandvarmer op til 60 mm isolering, udført enten med rørskåle eller lamelmåtter. | 400 kr. | 3.135 kr. |

### VARMTVANDSBEHOLDER

**STATUS**

Varmt brugsvand produceres i 110 l præisoleret vandvarmer, fabrikat Metro. Vandvarmeren er placeret i kælder.

### VARMTVANDSPUMPER

**STATUS**

Til brugsvandscirkulation er der monteret en cirkulationspumpe af fabrikat  Grundfos Comfort UP 20-07.

# EL

## SOLCELLER

**STATUS**

Der er ikke monteret solcelleanlæg på bygningen.

| RENOVERINGSFORSLAG | ÅRLIG BESPARELSE | INVESTERING |
|---|---|---|
| Etablering af solcelleanlæg bestående af ca. 33.15 m² monokrystallinske solceller på tagfladen mod syd.<br>Solcelleanlæg bør orienteres mest muligt mod syd, og skygge fra træer og beplantninger skal så vidt mulig undgås. Skygger fra eventuelle træer og beplantninger indgår ikke i beregningen.<br>Inden montering skal det nærmere undersøges om taget er egnet til montage af solcelleanlæg. Evt. øgede udgifter til tagforstærkning mm. er ikke indregnet i prisen.<br>Der er i forslaget ikke taget højde for eventuelle restriktioner i forhold til Planlovsbestemmelser herunder lokalplan m.v.<br>Modsat solvarme og varmepumpe, supplerer solceller strømforsyningen og ikke varmeforsyningen, medmindre der anvendes el til opvarmning af bygningen.<br>Det foreslåede solcelleanlæg er på 6 kW. Man bør altid lave en projektering af anlægget således at anlægget passer til ens el-forbrug. | 10.700 kr. | 85.000 kr. |

## SOLCELLER

**STATUS**

Der er ikke monteret solcelleanlæg på bygningen.

# IKONFORKLARING



En bygning består af mange dele, der har betydning for bygningens energibehov. Figuren herunder giver en forklaring af de væsentligste dele på tværs af konstruktioner og installationer.

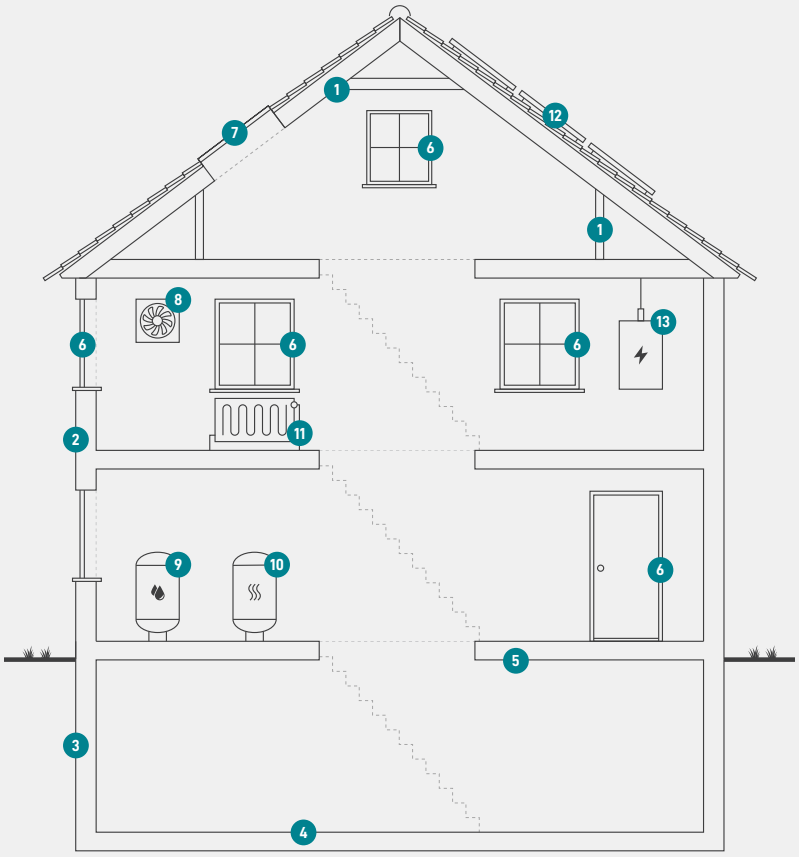


**1**
**Tag og loft**
Bygningens øverste del af klimaskærmen, f.eks. et loftrum, et fladt tag eller et udnyttet tagrum.

**2**
**Ydervægge**
Bygningens vægge ud mod det fri eller mod uopvarmede områder. Væggen kan være hule, massive eller lette ydervægge.

**3**
**Kælderydervægge**
Bygningens kældervægge, som vender mod jorden.

**4**
**Kældergulv**
Bygningens nederste del af klimaskærmen i bygninger med opvarmet kælder.

**5**
**Etageadskillelse og gulv**
Bygningens nederste del af klimaskærmen, f.eks. terrændæk, gulv mod krybekælder eller etageadskillelse mod uopvarmet kælder.

**6**
**Vinduer/døre**
Bygningens facadevinduer og yderdøre.

**7**
**Ovenlys**
Bygningens ovenlysvinduer.

**8**
**Ventilation**
Bygningens ventilationsanlæg og ventilationskanaler.

**9**
**Varmt brugsvand**
Bygningens komponenter til varmt brugsvand, bl.a. varmtvandsrør og varmtvandsbeholder.

**10**
**Varmeanlæg**
Bygningens varmeanlæg, f.eks. kedler, fjernvarme, ovne og varmepumper.

**11**
**Varmefordeling**
Bygningens varmefordelingsanlæg, bl.a. varmeanlægget, varmerør og automatik.

**12**
**Solenergi**
Bygningens solenergi, f.eks. solvarme og solceller.

**13**
**El og teknik**
Bygningens driftsrelaterede el og teknik, f.eks. varmefordelingspumper, varmtvandspumper og vindmøller.

# ENERGIMÆRKE

FOR BOLIGEN

**Stennevang 15**
**6630 Rødding**

Energimærkningen er baseret på beregnet forbrug




Energistyrelsen

Gyldig fra den 10. marts 2023 til den 10. marts 2033
Energimærkningsnummer: 311665620