Energistyrelsen

ENERGIMÆRKNINGSRAPPORT

ENERGIMÆRKE OG FORSLAG TIL ENERGIFORBEDRINGER

Skovborglundvej 1
6580 Vamdrup

DIN BOLIG HAR ENERGIMÆRKE **E**

Du betaler hvert år 7.600 kr. mere, end du behøver i energiudgifter*

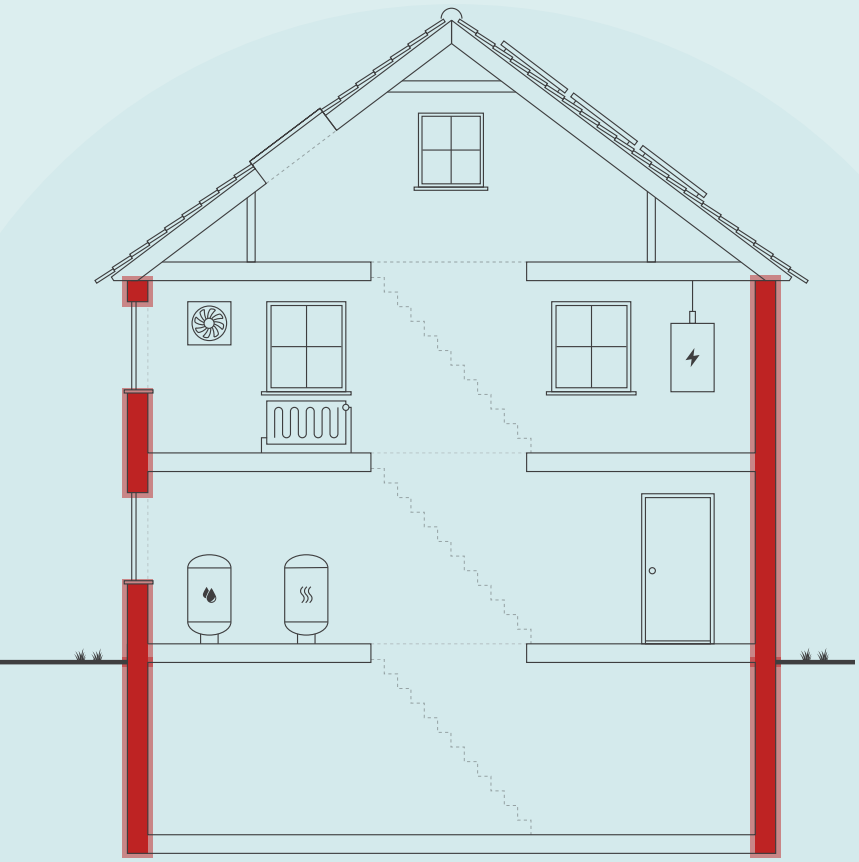

Skitsen illustrerer en generisk bygning, baseret på bygningens karaktertræk. Ikonforklaring kan ses under afsnittet IKONFORKLARING.

ENERGIKONSULENTENS BEDSTE ANBEFALINGER

1 Indblæsning af mineraluldsgranulat

Årlig besparelse:	3.700 kr.
Investering:	27.900 kr.

2 Udvendig efterisolering af kælderydervægge over jord med 200 mm

Årlig besparelse:	700 kr.
Investering:	6.100 kr.

3 Indvendig efterisolering af vægge mod uopvarmet rum i kælder med 100 mm

Årlig besparelse:	1.600 kr.
Investering:	17.500 kr.

DIT ÅRLIGE BESPARELSESPOTENTIALE*

	I DAG	EFTER RENTABLE TILTAG	DU SPARER ÅRLIGT
Fjernvarme	21.800 kr.	14.300 kr.	7.500 kr.
El til andet	5.200 kr.	5.100 kr.	100 kr.
Samlet energiudgift	27.000 kr.	19.400 kr.	7.600 kr.
Samlet CO_2-udledning	2,72 ton	1,90 ton	0,82 ton

FORBEDRING AF ENERGIMÆRKET VED GENNEMFØRSEL AF ALLE RENTABLE FORSLAG:

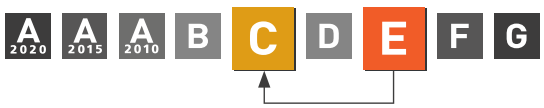

* Tallene er baseret på en standardiseret brug af bygningen. Se siden: FORMÅLET MED ENERGIMÆRKNINGEN.

Adresse
Skovborglundvej 1
6580 Vamdrup

Energimærkningsnummer
311688146

Gyldighedsperiode
15. juni 2023 - 15. juni 2033

Udarbejdet af
OBH Ingeniørservice A/S
CVR-nr.: 66819116

På denne side får du hjælp til at igangsætte de energiforbedringer, som energikonsulenten har fremhævet. Du kan sammenligne tiltagene på tværs af økonomi, klima og praktiske forhold, ligesom der til hvert forslag er en trinvis guide til at komme i gang med energiforbedringerne.

På de følgende sider i rapporten finder du detaljeret information om energikonsulentens forbedringsforslag.

INDBLÆSNING AF MINERALULDSGRANULAT

1. Find en håndværker eller anden relevant fagperson som kan hjælpe dig med planlægning og udførelse af din energiforbedring.
2. På Sparenergi.dk kan du få inspiration til energiforbedringen om "Hulmursisolering"
3. Læs mere om den konkrete energiforbedring på www.sparenergi.dk/hulmursisolering
4. Indhent et eller flere tilbud på energiforbedringen, udvælg den løsning, der passer dig bedst, og begynd din energiforbedring.

Besparelse
3.700 kr./årligt

CO_2-reduktion
400 kg./årligt

Investering
27.900 kr.

Renoveringstid
Fra 2 dage til 1 uge

UDVENDIG EFTERISOLERING AF KÆLDERYDERVÆGGE OVER JORD MED 200 MM

1. Find en håndværker eller anden relevant fagperson som kan hjælpe dig med planlægning og udførelse af din energiforbedring.
2. På Sparenergi.dk kan du få inspiration til energiforbedringen om "Isolering af kældervæg, udefra"
3. Læs mere om den konkrete energiforbedring på www.sparenergi.dk/isolering-af-kaeldervaeg-udefra
4. Indhent et eller flere tilbud på energiforbedringen, udvælg den løsning, der passer dig bedst, og begynd din energiforbedring.

Besparelse
700 kr./årligt

CO_2-reduktion
66 kg./årligt

Investering
6.100 kr.

Renoveringstid
Fra 2 dage til 1 uge

INDVENDIG EFTERISOLERING AF VÆGGE MOD UOPVARMET RUM I KÆLDER MED 100 MM

1. Find en håndværker eller anden relevant fagperson som kan hjælpe dig med planlægning og udførelse af din energiforbedring.
2. På Sparenergi.dk kan du få inspiration til energiforbedringen om "Isolering af tung ydervæg, indefra"
3. Læs mere om den konkrete energiforbedring på www.sparenergi.dk/isolering-af-tung-ydervaeg-indefra
4. Indhent et eller flere tilbud på energiforbedringen, udvælg den løsning, der passer dig bedst, og begynd din energiforbedring.

Besparelse
1.600 kr./årligt

CO_2-reduktion
167 kg./årligt

Investering
17.500 kr.

Renoveringstid
Fra 2 dage til 1 uge

ENERGIPRISER

Svingende energipriser har ikke betydning for bygningens energimærke, men har indflydelse på energiøkonomien anført på forsiden. Nogle energimærker er udarbejdet i perioder, hvor energipriserne har været betydeligt højere end andre. Ved høje energipriser kan værdien af besparelsesforslag blive større, hvilket betyder, at det kan give økonomisk mening at gennemføre flere forslag.

HJÆLP TIL GENNEMFØRELSE AF ENERGIBESPARELSER OG RÅD OM FINANSIERING

Energikonsulenten kan fortælle dig, hvilke forudsætninger der ligger til grund for de enkelte forbedringsforslag. På sparenergi.dk kan du læse mere om energirenoveringer og finde inspiration og hjælp til at igangsætte en energirenovering. Find f.eks. Bygningsguiden, hvor vi har samlet viden om de mest almindelige hustyper i Danmark – så du kan få overblik over, hvordan man opnår en bedre bolig, der både er energieffektiv, har et godt indeklima og er tidssvarende.

Kontakt din bank: Flere banker tilbyder klima- og energieffektiviseringslån med lav rente. Ring til din bank og hør hvad de kan tilbyde.

ALLE RAPPORTENS ANBEFALINGER

På denne side kan du sammenligne økonomi og klimaeffekt for alle rapportens forbedringsforslag.

RENTABLE RENOVERINGSFORSLAG			
RENOVERINGSFORSLAG	**ÅRLIG BESPARELSE***	**INVESTERING**	**REDUKTION I ÅRLIGT UDLEDT CO_2**
HULE YDERVÆGGE Indblæsning af mineraluldsgranulat	3.700 kr.	27.900 kr.	400 kg CO_2
MASSIVE YDERVÆGGE Indvendig efterisolering af vægge mod uopvarmet rum i kælder med 100 mm	1.600 kr.	17.500 kr.	167 kg CO_2
KÆLDER YDERVÆGGE Udvendig efterisolering af kælderydervægge over jord med 200 mm	700 kr.	6.100 kr.	66 kg CO_2
ETAGEADSKILLELSE Isolering af uisoleret gulv mod uopvarmet kælder med 150 mm isolering	1.700 kr.	25.200 kr.	183 kg CO_2
ANDRE FORSLAG DER KAN VÆRE RENTABLE, HVIS DE UDFØRES SAMMEN MED ANDRE RENOVERINGER			
UDNYTTET TAGRUM Efterisolering af vægge mod skunkrum med 150 mm isolering	100 kr.		10 kg CO_2
UDNYTTET TAGRUM Indvendig efterisolering af skråvægge med 150 mm isolering	300 kr.		23 kg CO_2
KÆLDER YDERVÆGGE Udvendig efterisolering af kælderydervægge mod jord med 200 mm	600 kr.		63 kg CO_2
FACADEVINDUER Udskiftning af eksisterende vinduer med 2 lags termorude	1.800 kr.		192 kg CO_2
YDERDØRE Udskiftning af massiv uisoleret yderdør	200 kr.		20 kg CO_2
TERRÆNDÆK Ophugning af eksisterende terrændæk og støbning af nyt med 300 mm isolering	200 kr.		20 kg CO_2
KÆLDERGULV Ophugning af eksisterende kældergulv og støbning af nyt med 300 mm mineraluld eller polystyrenplader	200 kr.		12 kg CO_2
VARMERØR Isolering af varmerør op til 50 mm	300 kr.		28 kg CO_2
SOLCELLER Montage af nye solceller	1.200 kr.		264 kg CO_2

* Tallene er baseret på en standardiseret brug af bygningen. Se siden: FORMÅLET MED ENERGIMÆRKNINGEN.

FORMÅLET MED ENERGIMÆRKNINGEN

Energimærkning af bygninger har to formål: Mærkningen synliggør bygningens beregnede energibehov og er derfor en form for varedeklaration, når en bygning sælges eller udlejes. På baggrund af det beregnede energibehov tildeles boligen en karakter på energimærkningsskalaen fra A2020 til G.

Rapporten giver et overblik over de energimæssige forbedringer af boligen, som er rentable at gennemføre eller kan være rentable, hvis de udføres sammen med andre renoveringer. Rapporten beskriver hvad forbedringerne går ud på, hvad de koster at gennemføre, hvor meget energi og CO2 man sparer, og hvor stor besparelse der kan opnås på el- og varmeregninger ud fra det beregnede energibehov.

DERFOR SKAL DU GENNEMFØRE ENERGIFORBEDRINGER:

BEDRE INDEKLIMA
Når du energiforbedrer kan det have en positiv betydning for indeklimaet.

VARMERE OVERFLADER
Dit hus bliver bedre til at holde på varmen, så du får mere gavn af de dele af huset, der før var for kolde til at bruge i hverdagen.

ØGET KOMFORT
Du får nemmere ved at holde den rette temperatur i boligen, så den bliver rarere at være i.

MINDRE TRÆK
Din bolig bliver tættere, så det ikke længere trækker fra de steder, hvor du før var generet af kulde og træk.

Det beregnede energibehov er en ret præcis indikator for bygningens energimæssige kvalitet – i modsætning til det faktiske forbrug, som naturligvis er stærkt afhængigt både af vejret og af de vaner, som bygningens brugere har. Nogle sparer på varmen, mens andre fyrer for åbne vinduer eller bruger store mængder varmt vand.

For at kunne sammenligne bygningers energimæssige kvalitet, beregnes bygningens beregnede energibehov ud fra en række standardantagelser for vejr, familiestørrelse, indendørstemperatur, adfærd m.v. Nedenfor ses de mest centrale antagelser for det beregnede energibehov.

FIRE ÅRSAGER TIL AT HUSETS FAKTISKE VARMEREGNING KAN AFVIGE FRA DET BEREGNEDE ENERGIBEHOV I RAPPORTEN:

FAMILIESTØRRELSE
Der antages en gennemsnitlig familiestørrelse relativt til husets størrelse. Den faktiske varmeregning kan afvige, hvis der bo flere eller færre end antaget.

INDENDØRSTEMPERATUR
Der antages en konstant opvarmning af huset til 20°C. Den faktiske varmeregning kan afvige, hvis beboerne ønsker en højere eller lavere temperatur.

VARMTVANDSFORBRUG
Der antages et gennemsnitligt forbrug af varmt vand relativt til husets størrelse. Den faktiske varmeregning kan afvige, hvis beboerne bruger mere eller mindre varmt vand.

VEJRFORHOLD
Der antages gennemsnitlige vejrforhold. Den faktiske varmeregning kan afvige, hvis vinteren er særlig varm eller kold.

BAGGRUNDSINFORMATION



BYGNINGSBESKRIVELSE / Skovborglundvej 1, 6580 Vamdrup

ADRESSE			BBR NR.	BFE NR.
Skovborglundvej 1, 6580 Vamdrup			621-254729-1	5030099
BYGNINGENS ANVENDELSE I FØLGE BBR				**OPFØRELSESÅR**
Fritliggende enfamilieshus (parcelhus) (120)				1951
ÅR FOR VÆSENTLIG RENOVERING	**VARMEFORSYNING**	**SUPPLERENDE VARME**	**BOLIGAREAL I BBR**	**ERHVERVSAREAL I BBR**
Ikke angivet	Fjernvarme	Ingen	101 m²	0 m²
OPVARMET BYGNINGSAREAL	**HERAF TAGETAGE OPVARMET**	**HERAF KÆLDERETAGE OPVARMET**	**UOPVARMET KÆLDERETAGE**	
116 m²	40 m²	8 m²	42 m²	

E	C	B
ENERGIMÆRKE	ENERGIMÆRKE EFTER RENTABLE BESPARELSESFORSLAG	ENERGIMÆRKE EFTER ALLE BESPARELSESFORSLAG

BYGNINGENS BEREGNEDE ENERGIBEHOV

Opvarmning

FORSYNINGSFORM	VARMEBEHOV I kWh	OMREGNET TIL ENERGIENHED FOR FORSYNINGSFORM
Fjernvarme	30.570	30,57 MWh fjernvarme

Andre energibehov

EL TIL ANDET*	kWh
El til bygningsdrift	146
El til forbrug	3.557

*El til bygningsdrift er det elforbrug, der i beregningen går til installationer, f.eks. varmefordelingspumper, ventilation mv. El til forbrug dækker over et standardiseret, gennemsnitligt elforbrug til f.eks. hvidevarer, tv mv. El til forbrug påvirker ikke energimærkekarakteren, men den varme der afgives fra elforbrugende udstyr reducerer bygningens beregnede varmebehov.

ANVENDTE ENERGIPRISER INKL. AFGIFTER VED BEREGNING AF BESPARELSER

Anvendte energipriser ved beregning af energibesparelserne i denne rapport:

Fjernvarme
594 kr. pr. MWh
Fast afgift: 3.640 kr. pr. år

Elektricitet til andet end opvarmning
1,38 kr. pr. kWh

Da energimærkets gyldighed er 10 år bør man altid kontrollere nyeste priser hos leverandøren, priser kan svinge en del, endda indenfor samme år.

I beregninger er anvendt estimerede priser, der omfatter materialer, timeløn til professionelle håndværkere, eventuelle projekteringsomkostninger, byggepladsomkostninger - herunder stillads samt følge- og miljøomkostninger.

Det anbefales at indhente overslag på rapportens besparelsesforslag til almen orientering inden en konkret planlægning igangsættes, herunder projektforslag og indhentning af en fast tilbudspris. Der kan være store afvigelser fra den estimerede pris og en konkret pris, blandt andet på grund af regionale og beskæftigelsesmæssige forhold.

De anvendte el- og brændselspriser er med udgangspunkt i gennemsnits dagspriser, da der kan være forskelle på disse. Priser kan derfor afvige fra aktuelle forhold.

Ønskes der yderligere oplysninger om løsningsforslag og muligheder for efterisolering, varmeinstallationer og ventilation, henvises til "Videncenter for energibesparelser i bygninger" Foruden informative tegninger og eksempler på flere aktuelle situationer, enhver husejer kan komme ud for, indeholder de enkelte afsnit også en udførlig arbejdsbeskrivelse i et let og forståeligt sprog.
Der er også henvisninger til yderligere informationer om de enkelte løsningsforslag.

Videncenter for energibesparelser kan kontaktes på tlf. 72 20 22 55 eller på hjemmesiden www.byggeriogenergi.dk

OPLYST FORBRUG INKL. MOMS OG AFGIFTER

Denne rapport er udskrevet fra www.boligejer.dk, og er derfor tilgængelig for offentligheden. Hvis det faktiske energiforbrug i bygningen og omkostningerne til dækning af det, er registeret ved energimærkningen, fremgår det ikke i denne rapport, da oplysningerne er fortrolige for enfamiliehuse.

FIRMA

Firmanummer: 600001
CVR-nummer: 66819116

OBH Ingeniørservice A/S
Agerhatten 25
5220 Odense SØ

obh@obh-gruppen.dk
tlf. 70217240

Ved energikonsulent
Lars Christensen

RAPPORTENS GYLDIGHED

Gyldig fra 15. juni 2023 til den 15. juni 2033

KLAGEMULIGHEDER

Tror du, der er fejl i rapporten, eller ønsker du at klage over energimærkningen, skal du rette henvendelse til det certificerede energimærkningsfirma, der har udarbejdet mærkningen.
Ejeren af bygningen eller enheden kan klage. Klagen skal være modtaget hos det certificerede energimærkningsfirma, senest:

- 1 år efter energimærkningsrapportens dato, eller
- 1 år efter bygningens overtagelsesdag, som er aftalt mellem sælger og køber, hvis bygningen efter indberetningen af energimærkningsrapporten har fået ny ejer - dog senest 6 år efter energimærkningsrapportens datering.

Reglerne om klageadgang står i gældende bekendtgørelse om energimærkning af bygninger. Klik ind på linket og læs mere om, hvordan du indgiver en klage.

www.ens.dk/ansvarsomraader/energimaerkning-af-bygninger/klagevejledning

Det certificerede energimærkningsfirma behandler klagen og bør meddele sin skriftlige afgørelse af klagen inden for 4 uger.

FORBEHOLD FOR PRISER PÅ INVESTERING I ENERGIBESPARELSE

Energimærkets besparelsesforslag er baseret på energikonsulentens erfaring og vurdering. Før energibesparelsesforslagene iværksættes, bør der altid indhentes tilbud fra flere leverandører, da de angivne priser alene skal betragtes som vejledende. Desuden bør det undersøges om energiforbedringen kræver myndighedsgodkendelse.

Årligt abonnement for salg af el bør undersøges nærmere, da dette variere meget på det frie el marked.

For en konkret vurdering af ejendommens isoleringsmæssige tilstand, skal der udføres destruktive indgreb i klimaskærmen.

DESTRUKTIVE UNDERSØGELSER

Der er i forbindelse med bygningsbesigtigelsen ikke givet tilladelse til at foretage destruktive undersøgelser. Oplysning om isolering beror derfor på energikonsulentens skøn, tegningsmateriale og byggeskik.

BEHANDLING AF OPLYSNINGER

Energistyrelsen er ansvarlig for behandlingen af oplysninger om bygningen, herunder offentliggørelse af energimærkningsrapporten. Du kan læse mere om reglerne, samt hvordan vi behandler oplysninger på vores hjemmeside.

www.ens.dk/ansvarsomraader/energimaerkning-af-bygninger/lovgivning-om-energimaerkning

ENERGIKONSULENTENS SUPPLERENDE KOMMENTARER

Inden gennemførelse af energibesparelserne i rapporten bør flg. forhold undersøges nærmere i samarbejde med en rådgiver.

- Ved efterisolering af bygningens konstruktioner skal det sikres at disse og nærliggende konstruktioner ventileres og udføres forsvarligt for at undgå fugtproblemer.
- Evt. myndigheds restriktioner.

Derudover er det vigtigt som bruger af bygningen, at sikre tilstrækkelig udluftning i bygningen, da man ved f.eks. udskiftning af vinduer og efterisolering ofte får en mere tæt bygning.

Såfremt energibesparende forslag er udeladt af rapporten i forbindelse med klimaskærmen, grunder dette i rentabilitet og at nuværende isoleringsforhold er af fornuftigt niveau.

KOMMENTARER TIL BYGNINGSBESKRIVELSEN

Det opvarmede areal er bestemt ud fra opmåling af bygningen i forbindelse med energimærkningen.

Det opvarmede areal i energimærket afviger fra BBR meddelelsens bolig-/erhvervsareal. Det er fordi arealer i delvis kælder opvarmes og ikke indgår i BBR meddelelsen bolig-/erhvervsareal.

GENNEMGANG AF BOLIGENS ENERGITILSTAND

På de følgende sider kan du se en detaljeret beskrivelse af energitilstanden af din bolig, energikonsulentens forslag til energiforbedringer og tilhørende energiløsninger.

Nogle forbedringsforslag er rentable. Det betyder, at du sparer mere på dit energiforbrug inden for energiforbedringens levetid, end energiforbedringen koster at gennemføre.

De rentable forslag fremgår med en investeringspris.

Nogle forbedringsforslag kan med fordel overvejes ved renoveringer, eller hvis der er bygningsdele, der alligevel skal udskiftes. Investeringsprisen til forbedringsforslag ved renovering, er ikke angivet da investeringen vil afhænge af den konkrete renovering, som skal ske i forbindelse med besparelsesforslaget.

TAG OG LOFT

UDNYTTET TAGRUM

STATUS

Hanebåndsloft er isoleret med 300 mm mineraluld.
Konstruktionstykkelse er målt ved loftlem. Isoleringsforholdet er skønnet ud fra dette.

Skråvægge er isoleret med 150 mm mineraluld.
Konstruktionstykkelse er målt ved skunklem. Isoleringsforholdet er skønnet ud fra dette.

Vægge mod skunkrum er isoleret med 150 mm mineraluld.
Konstruktionstykkelse er målt ved skunklem. Isoleringsforholdet er skønnet ud fra dette.

RENOVERINGSFORSLAG	ÅRLIG BESPARELSE	INVESTERING
Efterisolering af vægge mod skunkrum med 150 mm isolering. Eksisterende isolering bevares, så der efter fremtidige forhold er isoleret med 300 mm. Det påregnes at skunke er tilgængelige, hvorved overslagsprisen alene omfatter montering af den nye isolering.	100 kr.	

RENOVERINGSFORSLAG	ÅRLIG BESPARELSE	INVESTERING
Indvendig efterisolering af skråvægge med 150 mm isolering, så den samlede isoleringstykkelse opnår 300 mm. Det foreslås at isolere skråvægge indefra, i forbindelse med større indvendig renovering. Eksisterende beklædning fjernes og bortskaffes, og der udføres den nødvendige forskalling for den nye isolering og vægbeklædning. Tætheden skal sikres iht. gældende regler.	300 kr.	

YDERVÆGGE

HULE YDERVÆGGE

STATUS

Ydervægge er udført som 30 cm hulmur. Vægge består udvendigt og indvendigt af tegl. Hulrummet er ikke isoleret.
Konstruktions- og isoleringsforhold er konstateret ud fra tegningsmateriale.

RENOVERINGSFORSLAG	ÅRLIG BESPARELSE	INVESTERING
Isolering af uisolerede hulmure af tegl med mineraluldsgranulat. Inden isoleringsarbejdet påbegyndes bør godkendt isolatør vurdere, om ydervægge er velegnet til isolering. Visse ydervægge egner sig ikke til hulmursisolering, da der kan opstå fugtproblemer og afskalning af facaden.	3.700 kr.	27.900 kr.

MASSIVE YDERVÆGGE

STATUS

Vægge mod uopvarmet rum består af 12 cm massiv og uisoleret teglvæg.
Konstruktionstykkelse er målt ved dør. Isoleringsforholdet er skønnet ud fra dette.

RENOVERINGSFORSLAG	ÅRLIG BESPARELSE	INVESTERING
Indvendig efterisolering med 100 mm isolering på vægge mod uopvarmet rum. Arbejdet udføres iht. gældende regler på området, hvad angår materialekrav samt placering og udførelse af dampspærre. I forbindelse med arbejdet, skal der udføres nye lysninger og bundstykker ved vinduer, og tekniske installationer føres med ud i ny væg.	1.600 kr.	17.500 kr.

KÆLDER YDERVÆGGE

STATUS

Kælderydervægge mod jord består af 30 cm massiv betonvæg.
Konstruktionstykkelse er målt ved vindue. Isoleringsforholdet er skønnet ud fra dette.

Kælderydervægge over jord består af 30 cm betonvæg.
Konstruktionstykkelse er målt ved vindue. Isoleringsforholdet er skønnet ud fra dette.

RENOVERINGSFORSLAG	ÅRLIG BESPARELSE	INVESTERING
Udvendig efterisolering med 200 mm isoleringsplader på kælderydervægge. Der skal anvendes et godkendt efterisoleringsprodukt til kælderydervægge. Arbejdet bør udføres i sammenhæng med isolering af samtlige kælderydervægsarealer, placeret både under og over terræn. De samlede isoleringsarbejder skal derfor udføres til så stor dybde som muligt, dog ikke dybere end kældervægsfundamentet. Normalt mindst svarende til samme niveau som underside af indvendigt kældergulv for at bryde kuldebroen. Efter opsætning af den udvendige isolering, udføres der en regntæt inddækning øverst på efterisoleringen. Den skal udformes, så vand der løber ned ad facaden, bliver bortledt fra væggene effektivt. Hvis der ikke forefindes et omfangsdræn, bør dette etableres i forbindelse med efterisoleringsarbejdet.	700 kr.	6.100 kr.

RENOVERINGSFORSLAG	ÅRLIG BESPARELSE	INVESTERING
	600 kr.	

Udvendig efterisolering med 200 mm isoleringsplader på kælderydervægge. Der skal anvendes et godkendt efterisoleringsprodukt til kælderydervægge. Arbejdet bør udføres i sammenhæng med isolering af samtlige kælderydervægsarealer, placeret både under og over terræn. De samlede isoleringsarbejder skal derfor udføres til så stor dybde som muligt, dog ikke dybere end kældervægsfundamentet. Normalt mindst svarende til samme niveau som underside af indvendigt kældergulv for at bryde kuldebroen. Efter opsætning af den udvendige isolering, udføres der en regntæt inddækning øverst på efterisoleringen. Den skal udformes, så vand der løber ned ad facaden, bliver bortledt fra væggene effektivt. Hvis der ikke forefindes et omfangsdræn, bør dette etableres i forbindelse med efterisoleringsarbejdet.		

VINDUER, OVENLYS OG DØRE

FACADEVINDUER

STATUS

Bygningen har vinduer med tolags termorude.

RENOVERINGSFORSLAG	ÅRLIG BESPARELSE	INVESTERING
Eksisterende vinduer med termoruder foreslås udskiftet til nye vinduer med trelags energiruder.	1.800 kr.	

YDERDØRE

STATUS

Bygningen har yderdør med tolags energirude.

Massiv yderdør vurderes at være uisoleret i kælderrum.

Massiv yderdør vurderes at være isoleret i fordør.

RENOVERINGSFORSLAG	ÅRLIG BESPARELSE	INVESTERING
Eksisterende massive og uisolerede yderdør foreslås udskiftet til ny massiv isoleret yderdør.	200 kr.	

GULVE

TERRÆNDÆK

STATUS

Terrændæk er udført af beton med slidlagsgulv. Gulvet er uisoleret.
Konstruktions- og isoleringsforhold er skønnet ud fra opførelsestidspunktet.

RENOVERINGSFORSLAG	ÅRLIG BESPARELSE	INVESTERING
Fjernelse af eksisterende terrændæk og udgravning til underkant af ny isolering, der afrettes i tyndt sandlag. Der isoleres med 300 mm trædefast mineraluld eller polystyrenplader, og afsluttes med 10 cm beton og slidlagsgulve. Overside af slidlag afpasses ny gulvbelægning. Eksisterende installationer efterisoleres og fastholdes for senere indstøbning. Hvis der er samlinger på rør må disse ikke indstøbes. Alternativt udføres nye installationer. Nye installationer er ikke indregnet i investeringen.	200 kr.	

ETAGEADSKILLELSE

STATUS

Gulv mod uopvarmet kælder udført som lukket bjælkelag, er uisoleret.
Konstruktions- og isoleringsforhold er skønnet ud fra opførelsestidspunktet.

RENOVERINGSFORSLAG	ÅRLIG BESPARELSE	INVESTERING
Isolering af uisoleret gulv mod uopvarmet kælder med 150 mm isolering. Montering af nedhængt loft i kælder på underside af etageadskillelse udført som lukket bjælkelag. Der udføres effektiv dampspærre og afsluttes med godkendt beklædning. Opmærksomheden skal henledes på, at dette forslags mindste isoleringskrav iht. bygningsreglementet ikke overholdes, men da der ikke er plads til mere isolering, anbefales det at isolere, fremfor at der er ingen isolering. Efter isoleringen af etageadskillelsen vil temperaturen i kælderen blive lavere. Herved øges risikoen for fugtproblemer, hvis der ikke ventileres. Det anbefales at etablere udeluftventiler i alle rum, og husejeren bør instrueres i korrekt udluftning af kælderen så fugt mv. undgås.	1.700 kr.	25.200 kr.

KÆLDERGULV

STATUS

Kældergulv er udført af beton med slidlagsgulv. Gulvet er uisoleret.
Konstruktions- og isoleringsforhold er skønnet ud fra opførelsestidspunktet.

RENOVERINGSFORSLAG	ÅRLIG BESPARELSE	INVESTERING
Fjernelse af eksisterende kældergulv og udgravning til underkant af ny isolering, der afrettes i tyndt sandlag. Der isoleres med 300 mm trædefast mineraluld eller polystyrenplader, og afsluttes med 10 cm beton og slidlagsgulve. Overside af slidlag afpasses ny gulvbelægning. Eksisterende installationer efterisoleres og fastholdes for senere indstøbning. Hvis der er samlinger på rør må disse ikke indstøbes. Alternativt udføres nye installationer. Nye installationer er ikke indregnet i investeringen.	200 kr.	

VENTILATION

VENTILATION

STATUS

Der er naturlig ventilation i hele bygningen. Bygningen er normal tæt, da konstruktionssamlinger og fuger ved vindues- og døråbninger, samt tætningslister i vinduer og udvendige døre fremstår i god stand.

VARMEANLÆG

FJERNVARME

STATUS

Bygningen opvarmes med fjernvarme. Anlægget er udført med isoleret varmeveksler og indirekte centralvarmevand i fordelingsnettet.

VARMEPUMPER

STATUS

Der er ikke stillet forslag til varmepumpe, da dette, med bygningens eksisterende varmeanlæg og den dertilhørende energipris, ikke vil kunne medføre et fornuftigt og rentabelt forslag.

SOLVARME

STATUS

Der er ikke stillet forslag til solvarmeanlæg, da dette, med bygningens eksisterende varmeanlæg og den dertilhørende energipris, ikke vil kunne medføre et fornuftigt og rentabelt forslag.

VARMEFORDELING

VARMEFORDELING

STATUS

Den primære opvarmning af ejendommen sker via radiatorer i opvarmede rum. Varmefordelingsrør er udført som to-strengs anlæg.

VARMERØR

STATUS

Varmerør er udført som 1/2" stålrør. Varmerørene er isoleret med 10 mm isolering.

RENOVERINGSFORSLAG	ÅRLIG BESPARELSE	INVESTERING
Isolering af varmerør op til 50 mm isolering, udført enten med rørskåle eller lamelmåtter.	300 kr.	

VARMEFORDELINGSPUMPER

STATUS

I varmeanlægget er der monteret en fordelingspumpe, af fabrikat Grundfos, type UPM3 Auto. Pumpen har en maksimal effekt på 52 Watt.

AUTOMATIK

STATUS

Der er monteret termostatventiler på alle radiatorer til regulering af korrekt rumtemperatur.

Der er monteret udetemperaturkompensering til regulering af fremløbstemperaturen i varmeanlægget.

VARMT BRUGSVAND

VARMT BRUGSVAND

STATUS

I beregningen er der indregnet et varmtvandsforbrug på 250 liter pr. m² opvarmet boligareal pr. år.

VARMTVANDSRØR

STATUS

Varmetabet fra tilslutningsrør under 5 meter indregnes med et standard værdisæt for rørlængde og isoleringsniveau svarende til 4 meter med 30 mm isolering. Dette udføres iht. gældende Håndbog for Energikonsulenter.

VARMTVANDSBEHOLDER

STATUS

Varmt brugsvand produceres via brugsvandsveksler, fabrikat Redan.

EL

SOLCELLER

STATUS

Der er ingen solceller på bygningen.

RENOVERINGSFORSLAG	ÅRLIG BESPARELSE	INVESTERING
Montering af solceller på tagflade mod vest. Det anbefales at der monteres solceller af typen Monokrystallinske silicium med et areal på ca. 11,5 m². For at opnå optimal virkningsgrad kan det være nødvendigt at beskære eventuelle trækroner, så der ikke opstår skyggevirkning på solcellerne. Det bør undersøges om den eksisterende tagkonstruktion er egnet til den ekstra vægt fra solcellerne. En eventuel udgift til dette er ikke medtaget i forslagets økonomi.	1.200 kr.	

IKONFORKLARING

En bygning består af mange dele, der har betydning for bygningens energibehov. Figuren herunder giver en forklaring af de væsentligste dele på tværs af konstruktioner og installationer.

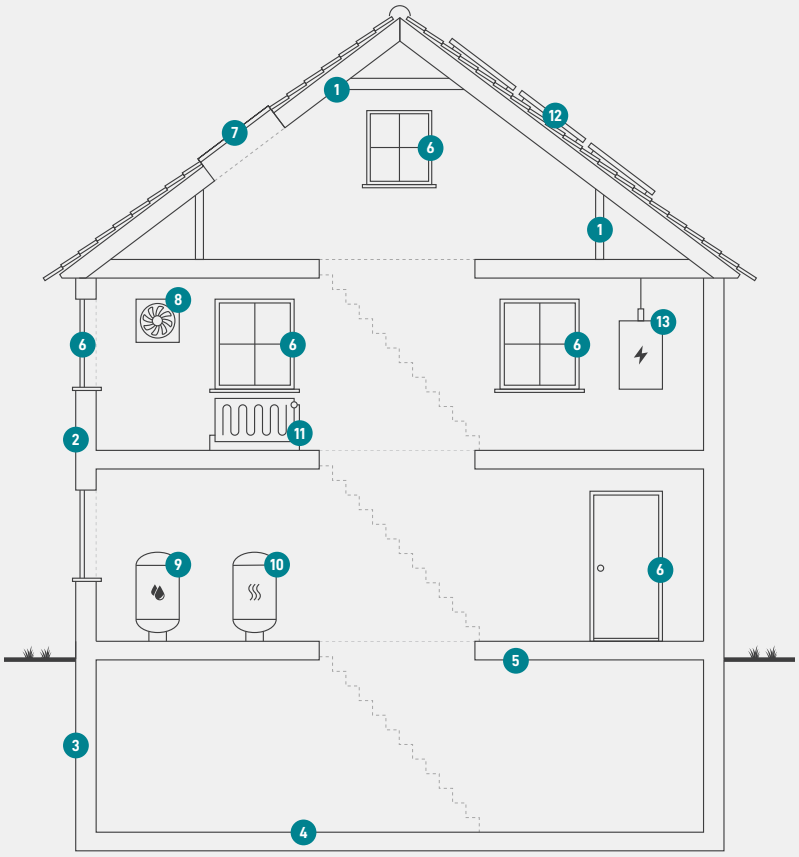

1
Tag og loft
Bygningens øverste del af klimaskærmen, f.eks. et loftrum, et fladt tag eller et udnyttet tagrum.

2
Ydervægge
Bygningens vægge ud mod det fri eller mod uopvarmede områder. Væggen kan være hule, massive eller lette ydervægge.

3
Kælderydervægge
Bygningens kældervægge, som vender mod jorden.

4
Kældergulv
Bygningens nederste del af klimaskærmen i bygninger med opvarmet kælder.

5
Etageadskillelse og gulv
Bygningens nederste del af klimaskærmen, f.eks. terrændæk, gulv mod krybekælder eller etageadskillelse mod uopvarmet kælder.

6
Vinduer/døre
Bygningens facadevinduer og yderdøre.

7
Ovenlys
Bygningens ovenlysvinduer.

8
Ventilation
Bygningens ventilationsanlæg og ventilationskanaler.

9
Varmt brugsvand
Bygningens komponenter til varmt brugsvand, bl.a. varmtvandsrør og varmtvandsbeholder.

10
Varmeanlæg
Bygningens varmeanlæg, f.eks. kedler, fjernvarme, ovne og varmepumper.

11
Varmefordeling
Bygningens varmefordelingsanlæg, bl.a. varmeanlægget, varmerør og automatik.

12
Solenergi
Bygningens solenergi, f.eks. solvarme og solceller.

13
El og teknik
Bygningens driftsrelaterede el og teknik, f.eks. varmefordelingspumper, varmtvandspumper og vindmøller.

ENERGIMÆRKE

FOR BOLIGEN

Skovborglundvej 1
6580 Vamdrup

Energimærkningen er baseret på beregnet forbrug



Energistyrelsen

Gyldig fra den 15. juni 2023 til den 15. juni 2033
Energimærkningsnummer: 311688146