Energistyrelsen

ENERGIMÆRKNINGSRAPPORT

ENERGIMÆRKE OG FORSLAG TIL ENERGIFORBEDRINGER

Flensborgvej 250
6200 Aabenraa

DIN BOLIG HAR ENERGIMÆRKE **C**

Du betaler hvert år 5.800 kr. mere, end du behøver i energiudgifter*

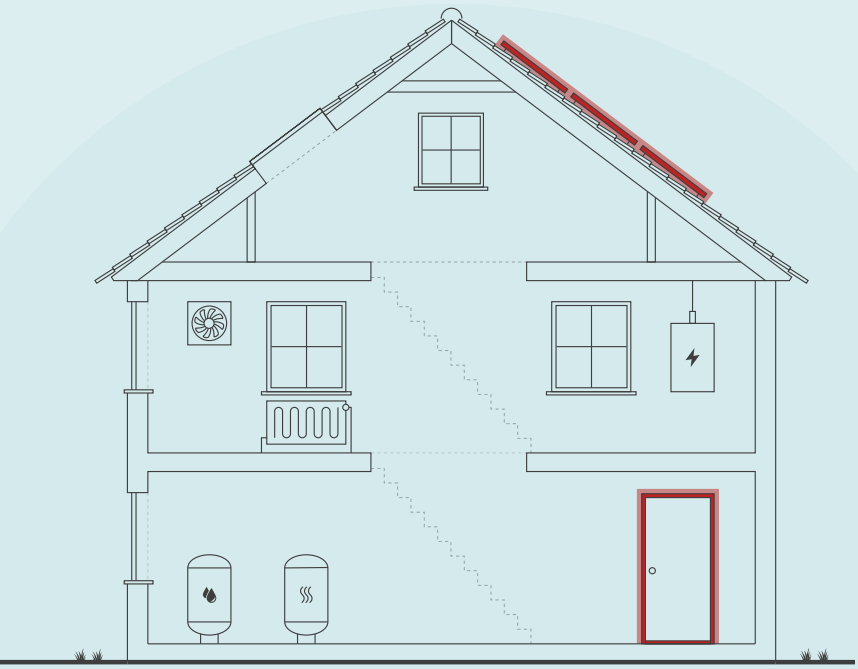

ENERGIKONSULENTENS BEDSTE ANBEFALINGER

1 Udskiftning af yderdør m. termorude

Årlig besparelse:	1.200 kr.
Investering:	15.400 kr.

2 Montage af nye solceller

Årlig besparelse:	4.600 kr.
Investering:	90.000 kr.

Skitsen illustrerer en generisk bygning, baseret på bygningens karaktertræk. Ikonforklaring kan ses under afsnittet IKONFORKLARING.

DIT ÅRLIGE BESPARELSESPOTENTIALE*

	I DAG	EFTER RENTABLE TILTAG	DU SPARER ÅRLIGT
El til opvarmning	14.300 kr.	11.500 kr.	2.800 kr.
El til andet	16.300 kr.	13.300 kr.	3.000 kr.
Overskud fra solceller	0 kr.	0 kr.	0 kr.
Samlet energiudgift	30.600 kr.	24.800 kr.	5.800 kr.
Samlet CO2-udledning	3,59 ton	2,40 ton	1,19 ton

FORBEDRING AF ENERGIMÆRKET VED GENNEMFØRSEL AF ALLE RENTABLE FORSLAG:



* Tallene er baseret på en standardiseret brug af bygningen. Se siden: FORMÅLET MED ENERGIMÆRKNINGEN.

Adresse
Flensborgvej 250
6200 Aabenraa

Energimærkningsnummer
311693554

Gyldighedsperiode
6. juli 2023 - 6. juli 2033

Udarbejdet af
NRGi Rådgivning A/S
CVR-nr.: 33077831

På denne side får du hjælp til at igangsætte de energiforbedringer, som energikonsulenten har fremhævet. Du kan sammenligne tiltagene på tværs af økonomi, klima og praktiske forhold, ligesom der til hvert forslag er en trinvis guide til at komme i gang med energiforbedringerne.

På de følgende sider i rapporten finder du detaljeret information om energikonsulentens forbedringsforslag.

UDSKIFTNING AF YDERDØR M. TERMORUDE

1. Find en håndværker eller anden relevant fagperson som kan hjælpe dig med planlægning og udførelse af din energiforbedring.
2. På Sparenergi.dk kan du få inspiration til energiforbedringen om "Nye yderdøre"
3. Læs mere om den konkrete energiforbedring på www.sparenergi.dk/nye-yderdoere
4. Indhent et eller flere tilbud på energiforbedringen, udvælg den løsning, der passer dig bedst, og begynd din energiforbedring.

Besparelse
1.200 kr./årligt

CO2-reduktion
175 kg./årligt

Investering
15.400 kr.

Renoveringstid
Fra 2 dage til 1 uge

MONTAGE AF NYE SOLCELLER

1. Find en håndværker eller anden relevant fagperson som kan hjælpe dig med planlægning og udførelse af din energiforbedring.
2. På Sparenergi.dk kan du få inspiration til energiforbedringen om "Solcelleanlæg"
3. Læs mere om den konkrete energiforbedring på www.sparenergi.dk/solcelleanlaeg
4. Indhent et eller flere tilbud på energiforbedringen, udvælg den løsning, der passer dig bedst, og begynd din energiforbedring.

Besparelse
4.600 kr./årligt

CO2-reduktion
1.018 kg./årligt

Investering
90.000 kr.

Renoveringstid
Op til 2 dage

ENERGIPRISER

Svingende energipriser har ikke betydning for bygningens energimærke, men har indflydelse på energiøkonomien anført på forsiden. Nogle energimærker er udarbejdet i perioder, hvor energipriserne har været betydeligt højere end andre. Ved høje energipriser kan værdien af besparelsesforslag blive større, hvilket betyder, at det kan give økonomisk mening at gennemføre flere forslag.

HJÆLP TIL GENNEMFØRELSE AF ENERGIBESPARELSER OG RÅD OM FINANSIERING

Energikonsulenten kan fortælle dig, hvilke forudsætninger der ligger til grund for de enkelte forbedringsforslag. På sparenergi.dk kan du læse mere om energirenoveringer og finde inspiration og hjælp til at igangsætte en energirenovering. Find f.eks. Bygningsguiden, hvor vi har samlet viden om de mest almindelige hustyper i Danmark – så du kan få overblik over, hvordan man opnår en bedre bolig, der både er energieffektiv, har et godt indeklima og er tidssvarende.

Kontakt din bank: Flere banker tilbyder klima- og energieffektiviseringslån med lav rente. Ring til din bank og hør hvad de kan tilbyde.

ALLE RAPPORTENS ANBEFALINGER

På denne side kan du sammenligne økonomi og klimaeffekt for alle rapportens forbedringsforslag.

RENTABLE RENOVERINGSFORSLAG			
RENOVERINGSFORSLAG	**ÅRLIG BESPARELSE***	**INVESTERING**	**REDUKTION I ÅRLIGT UDLEDT CO2**
YDERDØRE Udskiftning af yderdør m. termorude	1.200 kr.	15.400 kr.	175 kg CO_2
SOLCELLER Montage af nye solceller	4.600 kr.	90.000 kr.	1.018 kg CO_2
ANDRE FORSLAG DER KAN VÆRE RENTABLE, HVIS DE UDFØRES SAMMEN MED ANDRE RENOVERINGER			
UDNYTTET TAGRUM Efterisolering af skråloftet	1.200 kr.		177 kg CO_2
FACADEVINDUER Udskiftning af vinduer med nye energivinduer (BR20 krav)	2.000 kr.		296 kg CO_2
KRYBEKÆLDER Etablering af nyt terrændæk i den nuværende krybekælder	1.500 kr.		217 kg CO_2

* Tallene er baseret på en standardiseret brug af bygningen. Se siden: FORMÅLET MED ENERGIMÆRKNINGEN.

FORMÅLET MED ENERGIMÆRKNINGEN

Energimærkning af bygninger har to formål: Mærkningen synliggør bygningens beregnede energibehov og er derfor en form for varedeklaration, når en bygning sælges eller udlejes. På baggrund af det beregnede energibehov tildeles boligen en karakter på energimærkningsskalaen fra A2020 til G.

Rapporten giver et overblik over de energimæssige forbedringer af boligen, som er rentable at gennemføre eller kan være rentable, hvis de udføres sammen med andre renoveringer. Rapporten beskriver hvad forbedringerne går ud på, hvad de koster at gennemføre, hvor meget energi og CO2 man sparer, og hvor stor besparelse der kan opnås på el- og varmeregninger ud fra det beregnede energibehov.

DERFOR SKAL DU GENNEMFØRE ENERGIFORBEDRINGER:

BEDRE INDEKLIMA
Når du energiforbedrer kan det have en positiv betydning for indeklimaet.

VARMERE OVERFLADER
Dit hus bliver bedre til at holde på varmen, så du får mere gavn af de dele af huset, der før var for kolde til at bruge i hverdagen.

ØGET KOMFORT
Du får nemmere ved at holde den rette temperatur i boligen, så den bliver rarere at være i.

MINDRE TRÆK
Din bolig bliver tættere, så det ikke længere trækker fra de steder, hvor du før var generet af kulde og træk.

Det beregnede energibehov er en ret præcis indikator for bygningens energimæssige kvalitet – i modsætning til det faktiske forbrug, som naturligvis er stærkt afhængigt både af vejret og af de vaner, som bygningens brugere har. Nogle sparer på varmen, mens andre fyrer for åbne vinduer eller bruger store mængder varmt vand.

For at kunne sammenligne bygningers energimæssige kvalitet, beregnes bygningens beregnede energibehov ud fra en række standardantagelser for vejr, familiestørrelse, indendørstemperatur, adfærd m.v. Nedenfor ses de mest centrale antagelser for det beregnede energibehov.

FIRE ÅRSAGER TIL AT HUSETS FAKTISKE VARMEREGNING KAN AFVIGE FRA DET BEREGNEDE ENERGIBEHOV I RAPPORTEN:

FAMILIESTØRRELSE
Der antages en gennemsnitlig familiestørrelse relativt til husets størrelse. Den faktiske varmeregning kan afvige, hvis der bo flere eller færre end antaget.

INDENDØRSTEMPERATUR
Der antages en konstant opvarmning af huset til 20°C. Den faktiske varmeregning kan afvige, hvis beboerne ønsker en højere eller lavere temperatur.

VARMTVANDSFORBRUG
Der antages et gennemsnitligt forbrug af varmt vand relativt til husets størrelse. Den faktiske varmeregning kan afvige, hvis beboerne bruger mere eller mindre varmt vand.

VEJRFORHOLD
Der antages gennemsnitlige vejrforhold. Den faktiske varmeregning kan afvige, hvis vinteren er særlig varm eller kold.

BAGGRUNDSINFORMATION



BYGNINGSBESKRIVELSE / Flensborgvej 250, 6200 Aabenraa

ADRESSE
Flensborgvej 250, 6200 Aabenraa

BYGNINGENS ANVENDELSE I FØLGE BBR
Fritliggende enfamilieshus (parcelhus) (120)

KOMMUNE NR.	BFE NR.	BYGNINGS NR.	BOLIGAREAL I BBR	ERHVERVSAREAL I BBR
580	5264870	1	240 m²	0 m²
OPFØRELSESÅR	**OPVARMET BYGNINGSAREAL**	**HERAF TAGETAGE OPVARMET**	**HERAF KÆLDERETAGE OPVARMET**	**UOPVARMET KÆLDERETAGE**
1907	240 m²	100 m²	0 m²	0 m²
ÅR FOR VÆSENTLIG RENOVERING	**VARMEFORSYNING**		**SUPPLERENDE VARME**	
Ikke angivet	El, Varmepumpe		Brændeovn	

C — ENERGIMÆRKE

A 2010 — ENERGIMÆRKE EFTER RENTABLE BESPARELSESFORSLAG

A 2010 — ENERGIMÆRKE EFTER ALLE BESPARELSESFORSLAG

BYGNINGENS BEREGNEDE ENERGIBEHOV

Opvarmning

FORSYNINGSFORM	VARMEBEHOV I kWh	OMREGNET TIL ENERGIENHED FOR FORSYNINGSFORM
Elektricitet	10.801	10.801 kWh elektricitet

Andre energibehov

EL TIL ANDET*	kWh
El til bygningsdrift	88
El til forbrug	7.358

*El til bygningsdrift er det elforbrug, der i beregningen går til installationer, f.eks. varmefordelingspumper, ventilation mv. El til forbrug dækker over et standardiseret, gennemsnitligt elforbrug til f.eks. hvidevarer, tv mv. El til forbrug påvirker ikke energimærkekarakteren, men den varme der afgives fra elforbrugende udstyr reducerer bygningens beregnede varmebehov.

ANVENDTE ENERGIPRISER INKL. AFGIFTER VED BEREGNING AF BESPARELSER

Anvendte energipriser ved beregning af energibesparelserne i denne rapport:

Elektricitet til opvarmning
1,32 kr. pr. kWh

Elektricitet til andet end opvarmning
2,18 kr. pr. kWh

Der er anvendt priser for elektricitet og varme, som der gennemsnitligt betales pr. enhed i forsyningsområdet. Prisen varierer alt efter hvilken leverandør man benytter.

OPLYST FORBRUG INKL. MOMS OG AFGIFTER

Denne rapport er udskrevet fra www.boligejer.dk, og er derfor tilgængelig for offentligheden. Hvis det faktiske energiforbrug i bygningen og omkostningerne til dækning af det, er registeret ved energimærkningen, fremgår det ikke i denne rapport, da oplysningerne er fortrolige for enfamiliehuse.

FORBEHOLD FOR PRISER PÅ INVESTERING I ENERGIBESPARELSE

Energimærkets besparelsesforslag er baseret på energikonsulentens erfaring og vurdering. Før energibesparelsesforslagene iværksættes, bør der altid indhentes tilbud fra flere leverandører, da de angivne priser alene skal betragtes som vejledende. Desuden bør det undersøges om energiforbedringen kræver myndighedsgodkendelse.

Årligt abonnement for salg af el bør undersøges nærmere, da dette varierer meget på det frie el marked.

For en konkret vurdering af ejendommens isoleringsmæssige tilstand, skal der udføres destruktive indgreb i klimaskærmen.

DESTRUKTIVE UNDERSØGELSER

Der er i forbindelse med bygningsgennemgang ikke givet tilladelse til at foretage destruktive undersøgelser. Oplysning om isolering beror derfor på energikonsulentens skøn, tegningsmateriale og byggeskik.

FIRMA

Firmanummer: 600164
CVR-nummer: 33077831

NRGi Rådgivning A/S
Lautrupvang 2
2750 Ballerup

www.nrgi.dk
ka@nrgi.dk
tlf. 70208686

Ved energikonsulent
Jørgen Vrang Jørgensen

RAPPORTENS GYLDIGHED

Gyldig fra 6. juli 2023 til den 6. juli 2033

KLAGEMULIGHEDER

Tror du, der er fejl i rapporten, eller ønsker du at klage over energimærkningen, skal du rette henvendelse til det certificerede energimærkningsfirma, der har udarbejdet mærkningen.
Ejeren af bygningen eller enheden kan klage. Klagen skal være modtaget hos det certificerede energimærkningsfirma, senest:

- 1 år efter energimærkningsrapportens dato, eller
- 1 år efter bygningens overtagelsesdag, som er aftalt mellem sælger og køber, hvis bygningen efter indberetningen af energimærkningsrapporten har fået ny ejer - dog senest 6 år efter energimærkningsrapportens datering.

Reglerne om klageadgang står i gældende bekendtgørelse om energimærkning af bygninger. Klik ind på linket og læs mere om, hvordan du indgiver en klage.

www.ens.dk/ansvarsomraader/energimaerkning-af-bygninger/klagevejledning

Det certificerede energimærkningsfirma behandler klagen og bør meddele sin skriftlige afgørelse af klagen inden for 4 uger.

BEHANDLING AF OPLYSNINGER

Energistyrelsen er ansvarlig for behandlingen af oplysninger om bygningen, herunder offentliggørelse af energimærkningsrapporten. Du kan læse mere om reglerne, samt hvordan vi behandler oplysninger på vores hjemmeside.

www.ens.dk/ansvarsomraader/energimaerkning-af-bygninger/lovgivning-om-energimaerkning

ENERGIKONSULENTENS SUPPLERENDE KOMMENTARER

Grundlaget for energimærkningen består af en bygningsgennemgang, hvor ejendommens klimaskærm og varmeanlæg gennemgås. I rapporten er der i statusbeskrivelsen for hver bygningsdel beskrevet hvordan isoleringsforholdet i konstruktionen er bestemt.

Energimærkningen har til formål at afspejle bygningens energimæssige stand, og viser bygningens energimæssige ydeevne via et energimærkningsbogstav og et beregnet energiforbrug. Dette forbrug og tilhørende energimærkningsbogstav beregnes ud fra nogle standardbetingelser og retningslinjer, som er bestemt af Energistyrelsen.

Energipriserne har siden efteråret 2021 været kraftigt stigende, set i forhold til de historiske priser. Dette gælder især priserne for elektricitet, biobrændsel og naturgas.
De stigende priser gør, at der i energimærkerne ofte vil være stor forskel på de beregnede energiudgifter, set i forhold til de oplyste energiudgifter.
De oplyste energiudgifter er baseret på de historiske priser, hvorimod de beregnede energiudgifter er baseret på den dagsaktuelle energipris.

Ejendommen består af én bygning, som er benævnt som bygning 1 iht. til BBR-meddelelsen.
Bygningen er i flere plan og al opvarmet areal benyttes som bolig .

Ifølge BBR-oplysningsskema dateret d. 04-07-2023 er bygningen opført i år 1907.

Ved bygningsgennemgangen forelå tidligere udarbejdet energimærke.

Der er foretaget kontrolmål under bygningsgennemgangen.

Der forelå ikke noget oplyst forbrug ved bygningsgennemgangen.

Bygningsgennemgangen blev udført sammen med ejer, som desuden har været behjælpelig med alle relevante tekniske detaljer.

Alle forslag er med udgangspunkt i de nuværende forhold i ejendommen. Ved gennemførelse af energibesparende forslag vil nogle forslag muligvis udelukke hinanden.

En god huskeregel ved energioptimering af en ejendom er, at man starter udefra og optimerer på ejendommens evne til at holde på varmen - fx efterisolering eller udskiftning af vinduer, inden man enten konverterer til- eller dimensionerer en ny varmekilde.

Inden gennemførelse af energibesparelserne i rapporten bør flg. forhold undersøges nærmere i samarbejde med en rådgiver:
- Ved efterisolering af bygningens konstruktioner, skal det sikres, at disse og nærliggende konstruktioner ventileres og udføres forsvarligt, for at undgå fugtproblemer.
- Der bør undersøges for evt. myndighedsrestriktioner, der umuliggør det enkelte energimæssige tiltag.

Derudover er det vigtigt, at man som bruger af bygningen sikrer tilstrækkelig udluftning i bygningen, da man ved f.eks. udskiftning af vinduer og efterisoleringsarbejder ofte får en mere tæt bygning.

De i dette energimærke stillede forslag, er alle stillet ud fra et ønske om at minimere ejendommens energiforbrug.
Der kan derfor være angivet forslag i energimærket, der kan være svært gennemførlige, samt forslag der vil ændre på bygningens udseende og arkitektur.

Forslagene er dog medtaget i energimærket, således at man som bygningsejer selv kan beslutte om man ønsker at gennemføre forslaget/forslagene.

Bygningens energimæssige stand er generelt set rimelig god - alderen taget i betragtning. Det er dog muligt at gennemføre energibesparende foranstaltninger.

Selvom tilbagebetalingstiden for nogle af de rentable forslag er mere end 10 år, anbefales disse, da de vil forhøje bygningens værdi pga. ændring til en bedre energimæssig karakter. Derudover vil tiltaget kunne bidrage til et lavere energiforbrug samt et optimeret indeklima.

KOMMENTARER TIL BYGNINGSBESKRIVELSEN

Det registrerede areal i ejendommen stemmer overens med oplysningerne, som er registreret i Bygnings- og Boligregisteret (BBR) hos kommunen.
Der er foretaget en vejledende opmåling af ejendommen, kun til brug for energimærkningen.

GENNEMGANG AF BOLIGENS ENERGITILSTAND

På de følgende sider kan du se en detaljeret beskrivelse af energitilstanden af din bolig, energikonsulentens forslag til energiforbedringer og tilhørende energiløsninger.

Nogle forbedringsforslag er rentable. Det betyder, at du sparer mere på dit energiforbrug inden for energiforbedringens levetid, end energiforbedringen koster at gennemføre.

De rentable forslag fremgår med en investeringspris.

Nogle forbedringsforslag kan med fordel overvejes ved renoveringer, eller hvis der er bygningsdele, der alligevel skal udskiftes. Investeringsprisen til forbedringsforslag ved renovering, er ikke angivet da investeringen vil afhænge af den konkrete renovering, som skal ske i forbindelse med besparelsesforslaget.

TAG OG LOFT

LOFTRUM

STATUS

Loftsrum er isoleret med 400 mm mineraluld.
Konstruktionstykkelse er målt ved loftlem. Isoleringsforholdet er skønnet ud fra dette.

UDNYTTET TAGRUM

STATUS

Det skrå loft består af en bjælkespærskonstruktion med indvendig loftbeklædning og udvendig tagbelægning.
Konstruktionen er isoleret med 100 mm mineraluld.
Isoleringsforholdet i konstruktionen er oplyst af tidligere ejer af ejendommen i tidligere udarbejdet energimærke.

RENOVERINGSFORSLAG	ÅRLIG BESPARELSE	INVESTERING
Skråloftet efterisoleres til en samlet tykkelse på 300 mm mineraluld. Efterisoleringen kan udføres indefra eller udefra. Hvilken metode, som vælges afhænger primært af standen på den eksisterende tagbelægning. Hvis tagbelægningen skal udskiftes anbefales det, at man isolere udefra, da man herved kan bevarer loftshøjden i rummene med denne konstruktion. Den indvendige efterisolering bør vælges, hvis den eksisterende tagbelægningen er i god stand. En indvendig efterisolering kræver desuden den fornødne lofthøjde i de berørte rum. Ved begge løsninger isoleres der mellem de eksisterende spær, som evt. forøges så der er plads til den nødvendige isoleringsmængde. Efterisoleringen afhænger også af den eksisterende dampspærres kvalitet og placering i den eksisterende konstruktion. Inden arbejdet udføres skal samlingerne ved top- og bundremmen undersøges nærmere. Det anbefales, at benytte et isoleringsmateriale med så lav varmeledningsevne som muligt. Herved kan selve isoleringstykkelsen og den samlede tykkelse på konstruktionen mindskes. Husk på, at efterisoleringen kan medvirke yderligere arbejde på de tilstødende konstruktioner, og derved anbefales det at indhente et konkret tilbud på udførelsen af arbejdet.	1.200 kr.	

YDERVÆGGE

MASSIVE YDERVÆGGE

STATUS

Ydervægge i stueplan består af 36-42 cm massiv teglvæg, som er uden isolering.
Isoleringsforholdet i konstruktionen er oplyst af tidligere ejer af ejendommen i tidligere udarbejdet energimærke.

Ydervæg mod trempel/skunk består af 24 cm massiv teglvæg med en indvendig forsatsvæg, som er isoleret med 150 mm mineraluld.
Isoleringsforholdet i konstruktionen er konstateret visuelt i forbindelse med besigtigelsen af ejendommen.
Isoleringsforholdet i konstruktionen er oplyst af tidligere ejer af ejendommen ved udarbejdelse af tidligere energimærke.

Ydervægge i tagetagen består af 30 cm massiv teglvæg med en indvendig forsatsvæg eller pladebeklædning
Konstruktionstykkelse er målt ved vindue. Isoleringsforholdet er skønnet ud fra dette.

VINDUER, OVENLYS OG DØRE

FACADEVINDUER

STATUS

Vinduer er monteret med 2-lags energirude.

Vinduer er monteret med 2-lags termorude.

RENOVERINGSFORSLAG	ÅRLIG BESPARELSE	INVESTERING
Vinduer med 2-lags termorude udskiftes, og der monteres nye energivinduer (A-mærket).	2.000 kr.	

YDERDØRE

STATUS

Yderdør er monteret med 2-lags energi-termorude.

Yderdør skønnes at bestå af en massiv kerne med isoleringsmateriale.

Yderdør er monteret med 2-lags termorude.

RENOVERINGSFORSLAG	ÅRLIG BESPARELSE	INVESTERING
Yderdør monteret med termorude udskiftes, og der monteres en ny dør med energirude.	1.200 kr.	15.400 kr.

GULVE

TERRÆNDÆK

STATUS

Terrændækket i hall består af et betondæk med gulvbelægning, som er støbt på 100 mm isoleringsbatts og et kapillarbrydende lag.
Isoleringsforholdet i konstruktionen er oplyst af tidligere ejer af ejendommen i tidligere udarbejdet energimærke.

Terrændækket i baggang, køkken og toilet består af et betondæk med gulvbelægning, som er støbt på 150 mm isoleringsbatts og et kapillarbrydende lag.
Isoleringsforholdet i konstruktionen er oplyst af tidligere ejer af ejendommen i tidligere udarbejdet energimærke.

KRYBEKÆLDER

STATUS

Gulv mod krybekælder består af et træbjælkelag med gulvbelægning, hvor der er anbragt et lerlag på brædder mellem bjælkerne. (lerindskud)
Isoleringsforholdet i konstruktionen er skønnet ud fra den byggeskik, som var gældende ved opførelsestidspunktet.

Gulv mod krybekælder i stuen af træ/bjælker, er isoleret med 180 mm mineraluld.
Konstruktions- og isoleringsforhold er baseret på nuværende ejers oplysninger.

RENOVERINGSFORSLAG	ÅRLIG BESPARELSE	INVESTERING
Omdannelse af krybekælder til et velisoleret terrændæk vil normalt være den mest effektive løsning til både at minimere varmetab og forbedre indeklimaet. Løsningen medfører dog et omfattende indgreb i den eksisterende konstruktion, hvilket medvirker at det eksisterende dæk over krybekælderen fjernes. Desuden skal eksisterende el- og vvs-installation omlægges og herefter kan der opbygges et nyt terrændæk af beton, som isoleres med i alt 300 mm mineraluld. Husk på at efterisoleringen kan medvirke yderligere arbejde på de tilstødende konstruktioner, og derved anbefales det at indhente et konkret tilbud på udførelsen af arbejdet.	1.500 kr.	

VENTILATION

VENTILATION

STATUS

Der er naturlig ventilation i hele bygningen. Bygningen er normal tæt, da konstruktionssamlinger og fuger ved vindues- og døråbninger, samt tætningslister i vinduer og udvendige døre fremstår i god stand.

VARMEANLÆG

VARMEANLÆG

STATUS

Bygningen opvarmes med varmepumpe.

OVNE

STATUS

Der er supplerende varmeforsyning i form af en brændeovn. Brændeovnen er placeret i stuen. Varmekilden indgår ikke i beregning af energiforbruget, i henhold til Energistyrelsens beregningsregler.

Brændeovnen vurderes at være af ældre dato.

VARMEPUMPER

STATUS

Bygningen opvarmes med en varmepumpe af mærket Bosch Compress 7800i LW. Varmepumpen udvinder energi gennem nedgravede jordvarmeslanger, der via jordvarmepumpen veksler energien om til både rumopvarmning og varmt brugsvand. Anlægget er en samlet unit, med indbygget varmtvandsbeholder på 179 liter. Den indvendige del er placeret i teknikrummet ca. midt i huset. Indregning af pumpens ydelser er udført iht. producentens anvisninger.

SOLVARME

STATUS

Der er ikke stillet forslag til solvarmeanlæg, da dette, med bygningens eksisterende varmeanlæg og den dertilhørende energipris, ikke vil kunne medføre et fornuftigt og rentabelt forslag.

VARMEFORDELING

VARMEFORDELING

STATUS

Den primære opvarmning af ejendommen sker via radiatorer i opvarmede rum. Varmefordelingsrør er udført som to-strengs anlæg. Der er desuden gulvvarme i køkken

VARMERØR

STATUS

Varmerørene i ejendommen er ført indenfor klimaskærmen i de opvarmede arealer. Varmetab fra rørene vil derved bidrage til opvarmningen af ejendommen.

VARMEFORDELINGSPUMPER

STATUS

I varmeanlægget er der monteret fordelingspumpe.

AUTOMATIK

STATUS

Der er monteret termostatventiler på alle radiatorer til regulering af korrekt rumtemperatur.

VARMT BRUGSVAND

VARMT BRUGSVAND

STATUS

I beregningen er der indregnet et varmtvandsforbrug på 250 liter pr. m² opvarmet boligareal pr. år.

VARMTVANDSBEHOLDER

STATUS

Varmt brugsvand produceres via varmtvandsbeholder der er integreret i kedel.

EL

SOLCELLER

STATUS

Der er ingen solceller på bygningen.

RENOVERINGSFORSLAG	ÅRLIG BESPARELSE	INVESTERING
Montering af solceller på tagflade mod syd på garagen. Det anbefales at der monteres solceller af typen Monokrystallinske silicium med et areal på ca. 30 m². For at opnå optimal virkningsgrad kan det være nødvendigt at beskære eventuelle trækroner, så der ikke opstår skyggevirkning på solcellerne. Det bør undersøges om den eksisterende tagkonstruktion er egnet til den ekstra vægt fra solcellerne. En eventuel udgift til dette er ikke medtaget i forslagets økonomi.	4.600 kr.	90.000 kr.

IKONFORKLARING

En bygning består af mange dele, der har betydning for bygningens energibehov. Figuren herunder giver en forklaring af de væsentligste dele på tværs af konstruktioner og installationer.

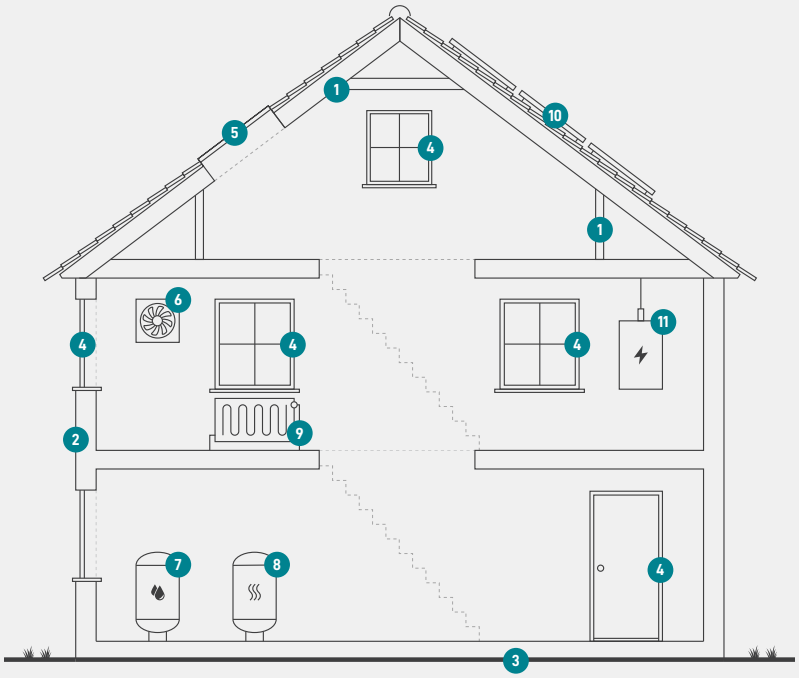

1
Tag og loft
Bygningens øverste del af klimaskærmen, f.eks. et loftrum, et fladt tag eller et udnyttet tagrum.

2
Ydervægge
Bygningens vægge ud mod det fri eller mod uopvarmede områder. Væggen kan være hule, massive eller lette ydervægge.

3
Etageadskillelse og gulv
Bygningens nederste del af klimaskærmen, f.eks. terrændæk, gulv mod krybekælder eller etageadskillelse mod uopvarmet kælder.

4
Vinduer/døre
Bygningens facadevinduer og yderdøre.

5
Ovenlys
Bygningens ovenlysvinduer.

6
Ventilation
Bygningens ventilationsanlæg og ventilationskanaler.

7
Varmt brugsvand
Bygningens komponenter til varmt brugsvand, bl.a. varmtvandsrør og varmtvandsbeholder.

8
Varmeanlæg
Bygningens varmeanlæg, f.eks. kedler, fjernvarme, ovne og varmepumper.

9
Varmefordeling
Bygningens varmefordelingsanlæg, bl.a. varmeanlægget, varmerør og automatik.

10
Solenergi
Bygningens solenergi, f.eks. solvarme og solceller.

11
El og teknik
Bygningens driftsrelaterede el og teknik, f.eks. varmefordelingspumper, varmtvandspumper og vindmøller.

ENERGIMÆRKE

FOR BOLIGEN

Flensborgvej 250
6200 Aabenraa

Energimærkningen er baseret på beregnet forbrug



Energistyrelsen

Gyldig fra den 6. juli 2023 til den 6. juli 2033
Energimærkningsnummer: 311693554