Energistyrelsen

ENERGIMÆRKNINGSRAPPORT

ENERGIMÆRKE OG FORSLAG TIL ENERGIFORBEDRINGER

Midtjysk Boligselskab, afdeling 47 - Hvorslev.
Sofienlundparken 133-149
Sofienlundparken 133
8860 Ulstrup

DINE BYGNINGER HAR ENERGIMÆRKE **D**

Du betaler hvert år 55.800 kr. mere, end du behøver i energiudgifter*

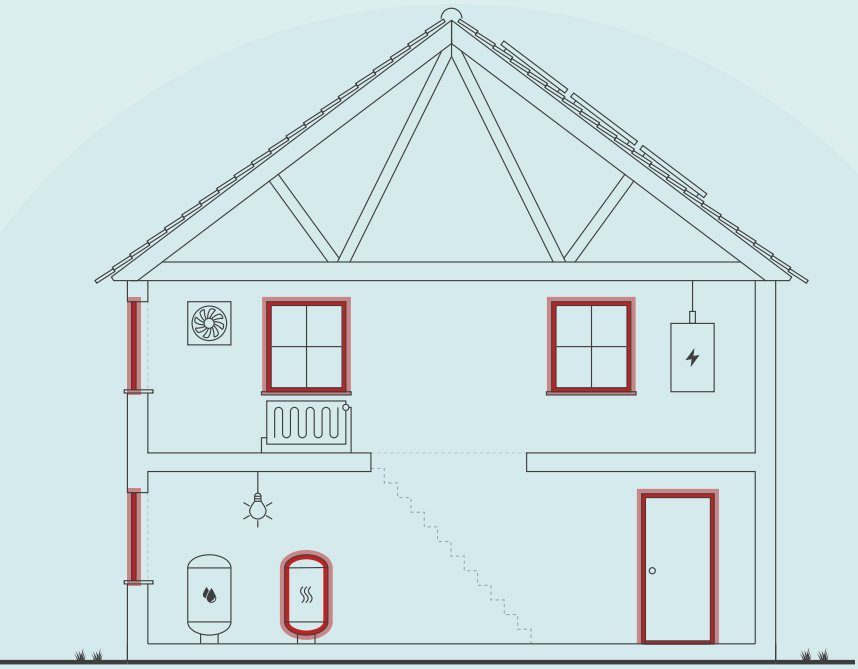

ENERGIKONSULENTENS BEDSTE ANBEFALINGER

1 Konvertering til luft/vand varmepumpe

Årlig besparelse:	31.100 kr.
Investering:	400.000 kr.

2 Udskiftning af vinduer

Årlig besparelse:	12.800 kr.
Investering:	475.000 kr.

3 Udskiftning af yderdøre

Årlig besparelse:	7.600 kr.
Investering:	375.000 kr.

Skitsen illustrerer en generisk bygning, baseret på bygningens karaktertræk. Ikonforklaring kan ses under afsnittet IKONFORKLARING.

BYGNINGENS ENERGIFORBRUG*

	I DAG	EFTER RENTABLE TILTAG	DU SPARER ÅRLIGT
Naturgas	72.900 kr.	0 kr.	72.900 kr.
El til opvarmning	36.400 kr.	52.200 kr.	-15.800 kr.
El til andet	53.600 kr.	54.900 kr.	-1.300 kr.
Overskud fra solceller	0 kr.	0 kr.	0 kr.
Samlet energiudgift	162.900 kr.	107.100 kr.	55.800 kr.
Samlet CO2-udledning	23,09 ton	11,86 ton	11,23 ton

* Tallene er baseret på en standardiseret brug af bygningen. Se siden: FORMÅLET MED ENERGIMÆRKNINGEN.

FORBEDRING AF ENERGIMÆRKET VED GENNEMFØRSEL AF ALLE RENTABLE FORSLAG:

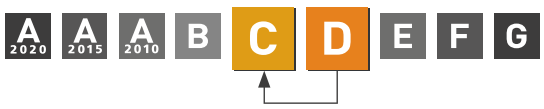

Adresse
Sofienlundparken 133
8860 Ulstrup

Energimærkningsnummer
311722804

Gyldighedsperiode
16. november 2023 - 16. november 2033

Udarbejdet af
NRGi Rådgivning A/S
CVR-nr.: 33077831

På denne side får du hjælp til at igangsætte de energiforbedringer, som energikonsulenten har fremhævet. Du kan sammenligne tiltagene på tværs af økonomi, klima og praktiske forhold, ligesom der til hvert forslag er en trinvis guide til at komme i gang med energiforbedringerne.

På de følgende sider i rapporten finder du detaljeret information om energikonsulentens forbedringsforslag.

KONVERTERING TIL LUFT/VAND VARMEPUMPE

1. Find en håndværker eller anden relevant fagperson som kan hjælpe dig med planlægning og udførelse af din energiforbedring.
2. På Sparenergi.dk kan du få inspiration til energiforbedringen om "Skift til luft til vand-varmepumpe"
3. Læs mere om den konkrete energiforbedring på www.sparenergi.dk/skift-til-luft-til-vandvarmepumpe
4. Indhent et eller flere tilbud på energiforbedringen, udvælg den løsning, der passer dig bedst, og begynd din energiforbedring.

Besparelse
31.100 kr./årligt

CO2-reduktion
7.578 kg./årligt

Investering
400.000 kr.

Renoveringstid
Mere end 2 uger

UDSKIFTNING AF VINDUER

1. Find en håndværker eller anden relevant fagperson som kan hjælpe dig med planlægning og udførelse af din energiforbedring.
2. På Sparenergi.dk kan du få inspiration til energiforbedringen om "Udskift vindue, som har termorude"
3. Læs mere om den konkrete energiforbedring på www.sparenergi.dk/termorude-udskift
4. Indhent et eller flere tilbud på energiforbedringen, udvælg den løsning, der passer dig bedst, og begynd din energiforbedring.

Besparelse
12.800 kr./årligt

CO2-reduktion
2.632 kg./årligt

Investering
475.000 kr.

Renoveringstid
Mere end 2 uger

UDSKIFTNING AF YDERDØRE

1. Find en håndværker eller anden relevant fagperson som kan hjælpe dig med planlægning og udførelse af din energiforbedring.
2. På Sparenergi.dk kan du få inspiration til energiforbedringen om "Nye yderdøre"
3. Læs mere om den konkrete energiforbedring på www.sparenergi.dk/nye-yderdoere
4. Indhent et eller flere tilbud på energiforbedringen, udvælg den løsning, der passer dig bedst, og begynd din energiforbedring.

Besparelse
7.600 kr./årligt

CO2-reduktion
1.551 kg./årligt

Investering
375.000 kr.

Renoveringstid
Mere end 2 uger

ENERGIPRISER

Svingende energipriser har ikke betydning for bygningens energimærke, men har indflydelse på energiøkonomien anført på forsiden. Nogle energimærker er udarbejdet i perioder, hvor energipriserne har været betydeligt højere end andre. Ved høje energipriser kan værdien af besparelses-forslag blive større, hvilket betyder, at det kan give økonomisk mening at gennemføre flere forslag.

HJÆLP TIL GENNEMFØRELSE AF ENERGIBESPARELSER OG RÅD OM FINANSIERING

Energikonsulenten kan fortælle dig, hvilke forudsætninger der ligger til grund for de enkelte forbedringsforslag. På sparenergi.dk kan du læse mere om energirenoveringer og finde inspiration og hjælp til at igangsætte en energirenovering. Find f.eks. Bygningsguiden, hvor vi har samlet viden om de mest almindelige hustyper i Danmark – så du kan få overblik over, hvordan man opnår en bedre bolig, der både er energieffektiv, har et godt indeklima og er tidssvarende.

Kontakt din bank: Flere banker tilbyder klima- og energieffektiviseringslån med lav rente. Ring til din bank og hør hvad de kan tilbyde.

ALLE RAPPORTENS ANBEFALINGER

På denne side kan du sammenligne økonomi og klimaeffekt for alle rapportens forbedringsforslag.

RENTABLE RENOVERINGSFORSLAG			
RENOVERINGSFORSLAG	**ÅRLIG BESPARELSE***	**INVESTERING**	**REDUKTION I ÅRLIGT UDLEDT CO2**
FACADEVINDUER Udskiftning af vinduer	12.800 kr.	475.000 kr.	2.632 kg CO_2
YDERDØRE Udskiftning af yderdøre	7.600 kr.	375.000 kr.	1.551 kg CO_2
KEDLER Konvertering til luft/vand varmepumpe	31.100 kr.	400.000 kr.	7.578 kg CO_2
SOLCELLER Montage af nye solceller	4.700 kr.	70.000 kr.	586 kg CO_2
ANDRE FORSLAG DER KAN VÆRE RENTABLE, HVIS DE UDFØRES SAMMEN MED ANDRE RENOVERINGER			
LOFTRUM Efterisolering af loftsrum med granulat	2.500 kr.		500 kg CO_2
TERRÆNDÆK Ophugning af terrændæk og støbning af nyt med 300 mm isolering	6.900 kr.		1.417 kg CO_2
VENTILATION Installation af ventilationsanlæg i boliger uden nyere mekanisk balanceret ventilation	5.800 kr.		1.432 kg CO_2

* Tallene er baseret på en standardiseret brug af bygningen. Se siden: FORMÅLET MED ENERGIMÆRKNINGEN.

FORMÅLET MED ENERGIMÆRKNINGEN

Energimærkning af bygninger har to formål: Mærkningen synliggør bygningens beregnede energibehov og er derfor en form for varedeklaration, når en bygning sælges eller udlejes. På baggrund af det beregnede energibehov tildeles boligen en karakter på energimærkningsskalaen fra A2020 til G.

Rapporten giver et overblik over de energimæssige forbedringer af bygningerne, som er rentable at gennemføre eller kan være rentable, hvis de udføres sammen med andre renoveringer. Rapporten beskriver hvad forbedringerne går ud på, hvad de koster at gennemføre, hvor meget energi og CO2 man sparer, og hvor stor besparelse der kan opnås på el- og varmeregninger ud fra det beregnede energibehov.

DERFOR SKAL DU GENNEMFØRE ENERGIFORBEDRINGER:

BEDRE INDEKLIMA
Energiforbedringer kan have en positiv betydning for indeklimaet.

VARMERE OVERFLADER
Bygningen bliver bedre til at holde på varmen, så det er muligt at udnytte flere områder i bygningen, der før var for kolde.

ØGET KOMFORT
Det bliver nemmere at opretholde den rette temperatur i bygning, så den bliver rarere at være i.

MINDRE TRÆK
Bygningen bliver tættere, så det ikke længere trækker fra de steder, hvor brugerne før var generet af kulde og træk.

Det beregnede energibehov er en ret præcis indikator for bygningens energimæssige kvalitet – i modsætning til det faktiske forbrug, som naturligvis er stærkt afhængigt både af vejret og af de vaner, som bygningens brugere har. Nogle sparer på varmen, mens andre fyrer for åbne vinduer eller bruger store mængder varmt vand.

For at kunne sammenligne bygningers energimæssige kvalitet, beregnes bygningens beregnede energibehov ud fra en række standardantagelser for vejr, familiestørrelse, indendørstemperatur, adfærd m.v. Nedenfor ses de mest centrale antagelser for det beregnede energibehov.

FIRE ÅRSAGER TIL AT BYGNINGENS FAKTISKE VARMEREGNING KAN AFVIGE FRA DET BEREGNEDE ENERGIBEHOV I RAPPORTEN:

BRUG AF BYGNINGEN
Der antages en gennemsnitlig anvendelse af bygningen ift. brugere, drift og apparater. Det faktiske varmeforbrug kan afvige, hvis bygningen har et andet brugsmønster.

INDENDØRSTEMPERATUR
Der antages en konstant opvarmning af bygningen til 20°C. Den faktiske varmeregning kan afvige hvis brugerne ønsker en højere eller lavere temperatur.

VARMTVANDSFORBRUG
Der antages et gennemsnitligt forbrug af varmt vand relativt til bygningens størrelse. Den faktiske varmeregning kan afvige, hvis brugerne bruger mere eller mindre varmt vand.

VEJRFORHOLD
Der antages gennemsnitlige vejrforhold. Den faktiske varmeregning kan afvige, hvis vinteren er særlig varm eller kold.

BAGGRUNDSINFORMATION



BYGNINGSBESKRIVELSE / Bygning 1 - Sofienlundparken 133-137

ADRESSE
Sofienlundparken 133, 8860 Ulstrup

BYGNINGENS ANVENDELSE I FØLGE BBR
Række- og kædehus (131)

KOMMUNE NR.	BFE NR.	BYGNINGS NR.	BOLIGAREAL I BBR	ERHVERVSAREAL I BBR
710	4019134	1	222 m²	0 m²
OPFØRELSESÅR	**OPVARMET BYGNINGSAREAL**	**HERAF TAGETAGE OPVARMET**	**HERAF KÆLDERETAGE OPVARMET**	**UOPVARMET KÆLDERETAGE**
1983	222 m²	0 m²	0 m²	0 m²
ÅR FOR VÆSENTLIG RENOVERING	**VARMEFORSYNING**		**SUPPLERENDE VARME**	
Ikke angivet	Kedel		Varmepumpe	

D	C	B
ENERGIMÆRKE	ENERGIMÆRKE EFTER RENTABLE BESPARELSESFORSLAG	ENERGIMÆRKE EFTER ALLE BESPARELSESFORSLAG

BYGNINGENS BEREGNEDE ENERGIBEHOV

Opvarmning

FORSYNINGSFORM	VARMEBEHOV I kWh	OMREGNET TIL ENERGIENHED FOR FORSYNINGSFORM
Naturgas	23.600	2.145,5 m³ naturgas
Elektricitet	5.580	5.580 kWh elektricitet

Andre energibehov

EL TIL ANDET*	kWh
El til bygningsdrift	1.079
El til forbrug	6.807

*El til bygningsdrift er det elforbrug, der i beregningen går til installationer, f.eks. varmefordelingspumper, ventilation mv. El til forbrug dækker over et standardiseret, gennemsnitligt elforbrug til f.eks. hvidevarer, tv mv. El til forbrug påvirker ikke energimærkekarakteren, men den varme der afgives fra elforbrugende udstyr reducerer bygningens beregnede varmebehov.

BYGNINGSBESKRIVELSE / Bygning 2 - Sofienlundparken 139-141

ADRESSE
Sofienlundparken 139, 8860 Ulstrup

BYGNINGENS ANVENDELSE I FØLGE BBR
Række- og kædehus (131)

KOMMUNE NR.	BFE NR.	BYGNINGS NR.	BOLIGAREAL I BBR	ERHVERVSAREAL I BBR
710	4019134	2	150 m²	0 m²
OPFØRELSESÅR	**OPVARMET BYGNINGSAREAL**	**HERAF TAGETAGE OPVARMET**	**HERAF KÆLDERETAGE OPVARMET**	**UOPVARMET KÆLDERETAGE**
1983	150 m²	0 m²	0 m²	0 m²
ÅR FOR VÆSENTLIG RENOVERING	**VARMEFORSYNING**		**SUPPLERENDE VARME**	
Ikke angivet	Kedel		Ingen	

D	C	C
ENERGIMÆRKE	ENERGIMÆRKE EFTER RENTABLE BESPARELSESFORSLAG	ENERGIMÆRKE EFTER ALLE BESPARELSESFORSLAG

BYGNINGENS BEREGNEDE ENERGIBEHOV

Opvarmning

FORSYNINGSFORM	VARMEBEHOV I kWh	OMREGNET TIL ENERGIENHED FOR FORSYNINGSFORM
Naturgas	20.440	1.858,2 m³ naturgas
Elektricitet	3.730	3.730 kWh elektricitet

Andre energibehov

EL TIL ANDET*	kWh
El til bygningsdrift	415
El til forbrug	4.599

*El til bygningsdrift er det elforbrug, der i beregningen går til installationer, f.eks. varmefordelingspumper, ventilation mv. El til forbrug dækker over et standardiseret, gennemsnitligt elforbrug til f.eks. hvidevarer, tv mv. El til forbrug påvirker ikke energimærkekarakteren, men den varme der afgives fra elforbrugende udstyr reducerer bygningens beregnede varmebehov.

BYGNINGSBESKRIVELSE / Bygning 3 - Sofienlundparken 143-149

ADRESSE
Sofienlundparken 143, 8860 Ulstrup

BYGNINGENS ANVENDELSE I FØLGE BBR
Række- og kædehus (131)

KOMMUNE NR.	BFE NR.	BYGNINGS NR.	BOLIGAREAL I BBR	ERHVERVSAREAL I BBR
710	4019134	3	298 m²	0 m²
OPFØRELSESÅR	**OPVARMET BYGNINGSAREAL**	**HERAF TAGETAGE OPVARMET**	**HERAF KÆLDERETAGE OPVARMET**	**UOPVARMET KÆLDERETAGE**
1983	298 m²	0 m²	0 m²	0 m²
ÅR FOR VÆSENTLIG RENOVERING	**VARMEFORSYNING**		**SUPPLERENDE VARME**	
Ikke angivet	Kedel		Varmepumpe	

D	C	A 2010
ENERGIMÆRKE	ENERGIMÆRKE EFTER RENTABLE BESPARELSESFORSLAG	ENERGIMÆRKE EFTER ALLE BESPARELSESFORSLAG

BYGNINGENS BEREGNEDE ENERGIBEHOV

Opvarmning

FORSYNINGSFORM	VARMEBEHOV I kWh	OMREGNET TIL ENERGIENHED FOR FORSYNINGSFORM
Naturgas	30.710	2.791,8 m³ naturgas
Elektricitet	6.772	6.772 kWh elektricitet

Andre energibehov

EL TIL ANDET*	kWh
El til bygningsdrift	1.677
El til forbrug	9.137

*El til bygningsdrift er det elforbrug, der i beregningen går til installationer, f.eks. varmefordelingspumper, ventilation mv. El til forbrug dækker over et standardiseret, gennemsnitligt elforbrug til f.eks. hvidevarer, tv mv. El til forbrug påvirker ikke energimærkekarakteren, men den varme der afgives fra elforbrugende udstyr reducerer bygningens beregnede varmebehov.

ANVENDTE ENERGIPRISER INKL. AFGIFTER VED BEREGNING AF BESPARELSER

Anvendte energipriser ved beregning af energibesparelserne i denne rapport:

Naturgas
10,7 kr. pr. m³

Elektricitet til opvarmning
2,26 kr. pr. kWh

Elektricitet til andet end opvarmning
2,26 kr. pr. kWh

ØKONOMI
Den anvendte pris for afregning af energiforbrug er indhentet via beregningsprogrammet bestemt ud fra forsyningsselskabets gældende takster og betingelser.

Prisen på el er beregnet som en gennemsnitspris af spotprisen ved Nordpool, månedsvis bagud.
Prisen består af elspot, tariffer, afgifter og moms til elnetselskaber og staten samt en gennemsnitlig betragtning af udgifter til abonnement osv. til forsyningsselskabet. (Nettariffen er et gennemsnit for DK1 vest/DK2 øst)

De skønnede omkostninger i forbindelse med besparelsesforslagene er indhentet ved hjælp af prisbøger, skøn og erfaringstal. Det bemærkes, at besparelserne er beregnet i forhold til det beregnede forbrug.

Alle priser er inklusiv moms og afgifter jf. lovgivning for energimærkning.

Energipriserne har fra 2021 til i dag varieret kraftigt, set i forhold til de historiske priser. Dette gælder især priserne for elektricitet, naturgas & biobrændsel. Der ses også stigninger i fjernvarmepriser.

De stigende priser gør, at der i energimærkerne ofte vil være stor forskel på de beregnede energiudgifter, set i forhold til de oplyste energiudgifter.

De oplyste energiudgifter er baseret på de historiske priser, hvorimod de beregnede energiudgifter er baseret på den dagsaktuelle energipris.

OPLYST FORBRUG INKL. MOMS OG AFGIFTER

Denne rapport er udskrevet fra www.boligejer.dk, og er derfor tilgængelig for offentligheden. Hvis det faktiske energiforbrug i bygningen og omkostningerne til dækning af det, er registeret ved energimærkningen, fremgår det ikke i denne rapport, da oplysningerne er fortrolige for enfamiliehuse.

FIRMA

Firmanummer: 600164
CVR-nummer: 33077831

NRGi Rådgivning A/S
Lautrupvang 2
2750 Ballerup

www.nrgi.dk
ka@nrgi.dk
tlf. 70208686

Ved energikonsulent
Peter Bitsch

RAPPORTENS GYLDIGHED

Gyldig fra 16. november 2023 til den 16. november 2033

KLAGEMULIGHEDER

Tror du, der er fejl i rapporten, eller ønsker du at klage over energimærkningen, skal du rette henvendelse til det certificerede energimærkningsfirma, der har udarbejdet mærkningen.
Ejeren af bygningen eller enheden kan klage. Klagen skal være modtaget hos det certificerede energimærkningsfirma, senest:

- 1 år efter energimærkningsrapportens dato, eller
- 1 år efter bygningens overtagelsesdag, som er aftalt mellem sælger og køber, hvis bygningen efter indberetningen af energimærkningsrapporten har fået ny ejer - dog senest 6 år efter energimærkningsrapportens datering.

Reglerne om klageadgang står i gældende bekendtgørelse om energimærkning af bygninger. Klik ind på linket og læs mere om, hvordan du indgiver en klage.

www.ens.dk/ansvarsomraader/energimaerkning-af-bygninger/klagevejledning

Det certificerede energimærkningsfirma behandler klagen og bør meddele sin skriftlige afgørelse af klagen inden for 4 uger.

FORBEHOLD FOR PRISER PÅ INVESTERING I ENERGIBESPARELSE

Energimærkets besparelsesforslag er baseret på energikonsulentens erfaring og vurdering. Før energibesparelsesforslagene iværksættes, bør der altid indhentes tilbud fra flere leverandører, da de angivne priser alene skal betragtes som vejledende. Desuden bør det undersøges om energiforbedringen kræver myndighedsgodkendelse.

Årligt abonnement for salg af el bør undersøges nærmere, da dette varierer meget på det frie el marked.

For en konkret vurdering af ejendommens isoleringsmæssige tilstand, skal der udføres destruktive indgreb i klimaskærmen.

DESTRUKTIVE UNDERSØGELSER

Der er i forbindelse med bygningsgennemgang ikke givet tilladelse til at foretage destruktive undersøgelser. Oplysning om isolering beror derfor på energikonsulentens skøn, tegningsmateriale og byggeskik.

BEHANDLING AF OPLYSNINGER

Energistyrelsen er ansvarlig for behandlingen af oplysninger om bygningen, herunder offentliggørelse af energimærkningsrapporten. Du kan læse mere om reglerne, samt hvordan vi behandler oplysninger på vores hjemmeside.

www.ens.dk/ansvarsomraader/energimaerkning-af-bygninger/lovgivning-om-energimaerkning

ENERGIKONSULENTENS SUPPLERENDE KOMMENTARER

Nærværende energimærkningsrapport omfatter følgende bygninger som er angivet i BBR:
Bygningsnr. 1 indeholdende 3 boligenheder.
Bygningsnr. 2 indeholdende 2 boligenheder.
Bygningsnr. 3 indeholdende 4 boligenheder.
Bygningerne er fra 1983 og er ikke om- eller tilbygget.

DOKUMENTATION TIL ENERGIMÆRKNINGSRAPPORTEN

Nærværende energimærkningsrapport er udført i henhold til Energistyrelsens vejledninger og regler som er gældende på tidspunktet for udarbejdelse af energimærkningsrapporten.

Ved bygningsgennemgangen forelå der delvist tegningsmateriale. Anmærkningerne i energimærket er derfor baseret på disse og opmålinger og registreringer foretaget under bygningsgennemgangen, kombineret med faglige skøn.

ENERGIBESPARELSER I FORBINDELSE MED RENOVERING

I forbindelse med evt. renovering, om- eller tilbygning anbefales det at fremtidssikre investeringen ved f.eks. at efterisolere op til lavenerginiveau, fremfor kun lige at overholde gældende minimumskrav. Lavenergiløsninger giver ofte den bedste totaløkonomi og fremmer derved bygningens værdi.
Da forslag i energimærkningsrapporten bygges delvist på skøn og erfaringstal, anbefales det at kontakte relevante rådgivere og udførende for at få korrekt rådgivning og prissætning på tiltag før igangsættelse.

RÅDGIVNING

I forbindelse med energirenoveringer og andre energi- eller byggeprojekter, rådgiver NRGi om hvorledes projekterne kan realiseres bedst muligt. Vores ydelser indeholder udover energirådgivning ligeledes rådgivning om drift og vedligehold samt traditionel bygherrerådgivning.

Det anbefales at der ved udskiftning eller ombygning af tekniske installationer og konstruktioner altid inddrages rette kompetencer for uddybende rådgivning. Dette for at sikre at alle komponenter fungerer sammen med hinanden og at de er dimensioneret korrekt. Alle tekniske anlæg bør funktionskontrolleres og serviceres efter gældende forskrifter.

BEREGNET OG OPLYST FORBRUG

I energimærket indgår varmeforbrug til opvarmning og varmt brugsvand samt det beregnede elforbrug til belysning og bygningsdrift herunder cirkulationspumper og ventilationsanlæg. Disse forbrug tager udgangspunkt i bygningens registrerede konstruktioner og tekniske installationer.
I beregningen indgår også varmetilskud fra personer, solindfald og elektriske apparater. Disse tilskud tager udgangspunkt i standardværdier som regler for energimærkning fastsætter.

Beregningen baseres således på en blanding af faktiske forhold for konstruktioner, tekniske installationer og brugsmønstre og på standardværdier. Der vil derfor altid forekomme en forskel i energibalancen mellem det beregnede energiforbrug og det faktiske energiforbrug.

Nærværende rapport indeholder ikke oplysninger om det faktiske varme- og el-forbrug.

KOMMENTARER TIL BYGNINGSBESKRIVELSEN

Bygningerne er i en etage.

Ved bygningsgennemgangen var bygherre repræsenteret ved ejendomsfunktionær pr. telefon.

Følgende oplysninger fra bygherre var udleveret i forbindelse med energimærkningen af ejendommen:
Interviewskema.
Tegningsmateriale.

På bygningsgennemgangen blev følgende enheder i bebyggelsen gennemgået:
Sofienlundparken 133
Sofienlundparken 141
Sofienlundparken 149

BYGNINGENS OVERORDNEDE TILSTAND

Bygningernes placering på energimærkeskalaen er erfaringsmæssigt normal for bygninger af tilsvarende type, alder og omfang af eventuelle energieffektiviseringer.
Konstruktioner, isoleringsforhold og de tekniske installationer er generelt set karakteristiske for bygningernes alder, og der er ikke udført større energibesparende foranstaltninger.
Det er muligt at sænke bygningernes energiforbrug gennem rentable energibesparende tiltag vedr. klimaskærmen og de tekniske installationer. Der er flere energibesparende initiativer som ikke er rentable nu og her, men som bør tages i betragtning ifm. fremtidig istandsættelse og renovering, da det vil højne komfort og indeklima væsentligt.

BYGNINGSAREALER

Det registrerede areal i ejendommene stemmer overens med oplysningerne, som er registreret i Bygnings- og Boligregisteret (BBR) hos kommunen. Der er foretaget en vejledende opmåling af ejendommen, kun til brug for energimærkningen.

Det opvarmede areal er opmålt ved kontrolmål under bygningsgennemgangen af ejendommene som er sammenholdt med tegningsmateriale. Energimærkningen er udarbejdet efter disse opmålinger.

GENNEMGANG AF BYGNINGERNES ENERGITILSTAND

På de følgende sider kan du se en detaljeret beskrivelse af energitilstanden af dine bygninger, energikonsulentens forslag til energiforbedringer og tilhørende energiløsninger.

Nogle forbedringsforslag er rentable. Det betyder, at du sparer mere på dit energiforbrug inden for energiforbedringens levetid, end energiforbedringen koster at gennemføre.

De rentable forslag fremgår med en investeringspris.

Nogle forbedringsforslag kan med fordel overvejes ved renoveringer, eller hvis der er bygningsdele, der alligevel skal udskiftes. Investeringsprisen til forbedringsforslag ved renovering, er ikke angivet da investeringen vil afhænge af den konkrete renovering, som skal ske i forbindelse med besparelsesforslaget.

TAG OG LOFT

LOFTRUM

STATUS

Loftsrum er isoleret med 250-300 mm mineraluld.
Isoleringsforholdet i konstruktionen er målt i forbindelse med besigtigelsen.

Loftlemme er af mærket Dolle med loftstrappe. Loftlemmene er tætsluttende og præisoleret med ca. 30 mm isolering.
Lemmene er monteret i en træ-karm, og på lågen er der fastmonteret en foldestige.
Isoleringsforholdet i konstruktionen er konstateret visuelt i forbindelse med besigtigelsen af ejendommene.

RENOVERINGSFORSLAG	ÅRLIG BESPARELSE	INVESTERING
Efterisolering af loftsrum med granulat. Eksisterende isolering bevares, så der efter fremtidige forhold er isoleret med ca. 400 mm. Inden isolering af loftsrum igangsættes, skal det undersøges nærmere, om de eksisterende konstruktioner er tilstrækkeligt tætte, så korrekt udførelse sikres. Eksisterende gangbro hæves til de nye isoleringsforhold.	2.500 kr.	

YDERVÆGGE

HULE YDERVÆGGE

STATUS

Ydervægge er udført som 35 cm hulmur. Vægge består udvendigt af tegl og indvendigt af letbeton. Hulrummet er isoleret ved opførelsen.
Konstruktions- og isoleringsforhold er konstateret ud fra tegningsmateriale.

LETTE YDERVÆGGE

STATUS

Ydervægge/brystningsparti under terrassevinduer er udført som let konstruktion med beklædning ud- og indvendig.
Hulrum mellem beklædninger skønnes isoleret med ca. 100 mm mineraluld.
Konstruktionstykkelse er målt ved dør. Isoleringsforholdet er skønnet ud fra dette.

VINDUER, OVENLYS OG DØRE

FACADEVINDUER

STATUS

Vinduer er udført i træ. Vinduerne er monteret med to-lags termoruder med kold kant.

RENOVERINGSFORSLAG	ÅRLIG BESPARELSE	INVESTERING
Alle vinduer monteret med termoruder, foreslås udskiftet til nye vinduer udført i træ/alu og monteret med energiruder, energiklasse A.	12.800 kr.	475.000 kr.

YDERDØRE

STATUS

Yderdøre er udført i træ og monteret med to-lags termorude med kold kant.

RENOVERINGSFORSLAG	ÅRLIG BESPARELSE	INVESTERING
Alle yderdøre foreslås udskiftet til nye udført i træ/alu, monteret med energiruder, energiklasse A.	7.600 kr.	375.000 kr.

GULVE

TERRÆNDÆK

STATUS

Terrændæk er primært udført af beton med strøgulve. Gulve i entré og badeværelse er med slidlag og klinker.
Terrændæk/gulve er isoleret med hhv. 250 og 150 mm leca under betonen.
Konstruktions- og isoleringsforhold er konstateret ud fra tegningsmateriale.

RENOVERINGSFORSLAG	ÅRLIG BESPARELSE	INVESTERING
Fjernelse af eksisterende terrændæk og udgravning til underkant af ny isolering, der afrettes i tyndt sandlag. Der isoleres med 300 mm trædefast mineraluld eller polystyrenplader, og afsluttes med 10 cm beton og slidlagsgulve. Overside af slidlag afpasses ny gulvbelægning. Eksisterende installationer efterisoleres og fastholdes for senere indstøbning. Hvis der er samlinger på rør må disse ikke indstøbes. Evt. nedlægelse af eksisterende radiatoranlæg, inkl. rør, samt udførelse af nye varmeinstallationer i form af gulvvarme er ikke medregnet.	6.900 kr.	

VENTILATION

VENTILATION

STATUS

I enkelte boliger er der monteret et ældre mekanisk ventilationsanlæg med varmepumpe, af mærket Nilan VP18. Anlægget ventilerer hele boligen. Der er både indblæsnings- og udsugningsventiler i rummene. Aggregat er placeret i badeværelse.

I enkelte boliger er der desuden monteret nyere mekanisk ventilationsanlæg. Aggregatet er med modstrømsvarmeveksler er placeret i tagrummet og er tilkoblet boligens eksisterende/originale ventilationskanaler.

Der er naturlig ventilation i alle øvrige boliger. Alle bygninger er normal tætte, da konstruktionssamlinger og fuger ved vindues- og døråbninger, samt tætningslister i vinduer og udvendige døre fremstår i rimelig stand.

RENOVERINGSFORSLAG	ÅRLIG BESPARELSE	INVESTERING
Der stilles forslag om etablering af mekanisk balanceret ventilation med effektiv varmegenvinding i boliger med naturlig ventilation samt boliger med ældre/originale ventilationsanlæg (Nilan VP18). De nye aggregater placeres i hver af boligernes tagrum og eksisterende ventilationsrør/rørføringer genanvendes.	5.800 kr.	

VENTILATIONSKANALER

STATUS

I boliger med aktive ventilationsanlæg er der registreret ventilationskanaler, skønnet ø100 mm, ført i tagrummene. Kanalerne er isoleret med ca. 50 mm mineraluldsmåtter.

VARMEANLÆG

KEDLER

STATUS

Boligerne opvarmes med en 186 kW gaskedel af mærket Viessmann Vitocrossal 200 CM2. Kedlen er placeret i fælles udhus/varmecentral ved parkeringen/indgangen til området. Kedlen er tilsluttet bygningernes centralvarmesystem, og opvarmer alle boligerne og delvist varmt brugsvand. Kedlen er en nyere kondenserende gaskedel fra år omkring 2012.

RENOVERINGSFORSLAG	ÅRLIG BESPARELSE	INVESTERING
Der foreslås konvertering til luft/vand varmepumpe. I den forbindelse fjernes den eksisterende centralvarmeinstallation (gaskedel). Der foreslås installation af ny luft/vand varmepumpe. Anlægget består af en inde- og udedel, som veksler energi i luften om til varme, der via indedelen leverer varme til både rumopvarmning og varmt brugsvand. Selve indedelen kan placeres i fælles udhus/varmecentral hvor gaskedlen i dag er placeret. Det anbefales altid at få udført en konkret beregning ud fra en leverandørs- eller	31.100 kr.	400.000 kr.

producents specifikke beregningsdata, inden arbejdet igangsættes. Ligeledes er det altid en god ide at indhente et samlet tilbud fra en leverandør/montør. Begge dele vil ofte kunne medvirke til en endnu bedre rentabilitet. Eksisterende varmefordelingsanlæg tilpasses lavere frem- og returløbstemperaturer ved varmepumpe, herunder nærmere undersøgelse og evt. udskiftning af radiatorer. I boliger med ældre Nilan VP18 anlæg nedlægges/fjernes disse og der monteres nye varmtvandsbeholdere.		

SOLVARME

STATUS

Der er ikke stillet forslag til solvarmeanlæg, da dette, med bygningernes øvrige forslag til varmeanlæg og den dertilhørende energipris, ikke vil kunne medføre et fornuftigt og rentabelt forslag.

VARMEFORDELING

VARMEFORDELING

STATUS

Den primære opvarmning af bygningerne sker via radiatorer i opvarmede rum. Varmefordelingsrør er udført som to-strengs anlæg.

VARMEFORDELINGSPUMPER

STATUS

I varmeanlægget er der monteret en cirkulationspumpe, af fabrikat Grundfos, type Magna1. Pumpen har en maksimal effekt på 463 Watt.

AUTOMATIK

STATUS

Der er monteret termostatventiler på alle radiatorer til regulering af korrekt rumtemperatur.

VARMT BRUGSVAND

VARMT BRUGSVAND

STATUS

I beregningen er der indregnet et varmtvandsforbrug på 250 liter pr. m² opvarmet etageareal pr. år.

VARMTVANDSRØR

STATUS

Fælles rørstrækninger til rumopvarmning og varmt brugsvand skønnes udført som type DN 40, fremført under jorden i præisoleret kappe. Rør ført tilgængeligt i varmecentral er udført som 2" stålrør. Rørene er isoleret med ca. 30 mm isolering.

VARMTVANDSBEHOLDER

STATUS

Varmt brugsvand produceres i individuelle varmvandsbeholdere af varierende fabrikat. Beholderen er i hver bolig placeret i teknikskab i badeværelse.

EL

SOLCELLER

STATUS

Der er ingen solceller på bygningen.

RENOVERINGSFORSLAG	ÅRLIG BESPARELSE	INVESTERING
I forbindelse med konvertering til varmepumpe foreslås montering af solceller på tagflade mod syd på bygning 1. Det anbefales at der monteres solceller af typen Monokrystallinske silicium med et samlet areal på ca. 20 m². For at opnå optimal virkningsgrad kan det være nødvendigt at beskære eventuelle trækroner, så der ikke opstår skyggevirkning på solcellerne. Det bør undersøges om den eksisterende tagkonstruktion er egnet til den ekstra vægt fra solcellerne. En eventuel udgift til dette er ikke medtaget i forslagets økonomi. Et solcelleanlæg tilsluttes ejendommenes/bebyggelsens hovedmåler og vil derfor kun kunne yde tilskud til fællesforbruget til drift af varmepumpe (ved konvertering).	4.700 kr.	70.000 kr.

IKONFORKLARING

En bygning består af mange dele, der har betydning for bygningens energibehov. Figuren herunder giver en forklaring af de væsentligste dele på tværs af konstruktioner og installationer.

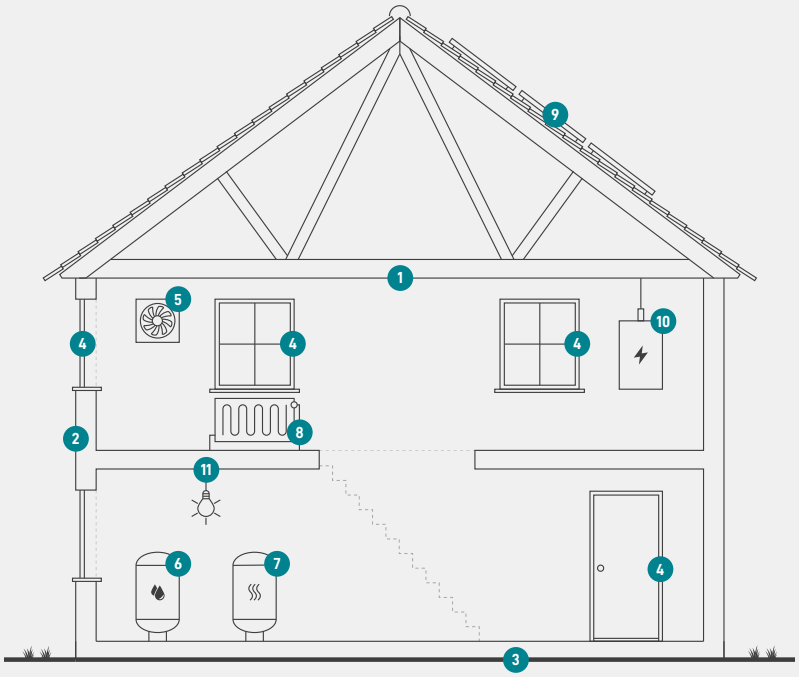

1
Tag og loft
Bygningens øverste del af klimaskærmen, f.eks. et loftrum, et fladt tag eller et udnyttet tagrum.

2
Ydervægge
Bygningens vægge ud mod det fri eller mod uopvarmede områder. Væggen kan være hule, massive eller lette ydervægge.

3
Etageadskillelse og gulv
Bygningens nederste del af klimaskærmen, f.eks. terrændæk, gulv mod krybekælder eller etageadskillelse mod uopvarmet kælder.

4
Vinduer/døre
Bygningens facadevinduer og yderdøre.

5
Ventilation
Bygningens ventilationsanlæg og ventilationskanaler.

6
Varmt brugsvand
Bygningens komponenter til varmt brugsvand, bl.a. varmtvandsrør og varmtvandsbeholder.

7
Varmeanlæg
Bygningens varmeanlæg, f.eks. kedler, fjernvarme, ovne og varmepumper.

8
Varmefordeling
Bygningens varmefordelingsanlæg, bl.a. varmeanlægget, varmerør og automatik.

9
Solenergi
Bygningens solenergi, f.eks. solvarme og solceller.

10
El og teknik
Bygningens driftsrelaterede el og teknik, f.eks. varmefordelingspumper, varmtvandspumper og vindmøller.

11
Belysning
Bygningens belysning. Kun relevant ved energimærkning af store bygninger, som f.eks. etagebyggeri og erhverv.

ENERGIMÆRKE

FOR BYGNINGEN

Midtjysk Boligselskab, afdeling 47 - Hvorslev. Sofienlundparken 133-149
Bygning 1 - Sofienlundparken 133-137
Sofienlundparken 133
8860 Ulstrup

Større bygninger over 600 m2, der ofte besøges af offentligheden, er pålagt til enhver tid, at synliggøre energimærkningscertifikatet for brugerne af bygningen.

Energimærkningen er baseret på beregnet forbrug



Energistyrelsen

Gyldig fra den 16. november 2023 til den 16. november 2033
Energimærkningsnummer: 311722804

ENERGIMÆRKE

FOR BYGNINGEN

Midtjysk Boligselskab, afdeling 47 - Hvorslev. Sofienlundparken 133-149
Bygning 2 - Sofienlundparken 139-141
Sofienlundparken 139
8860 Ulstrup

Større bygninger over 600 m2, der ofte besøges af offentligheden, er pålagt til enhver tid, at synliggøre energimærkningscertifikatet for brugerne af bygningen.

Energimærkningen er baseret på beregnet forbrug



Energistyrelsen

Gyldig fra den 16. november 2023 til den 16. november 2033
Energimærkningsnummer: 311722804

ENERGIMÆRKE

FOR BYGNINGEN

Midtjysk Boligselskab, afdeling 47 - Hvorslev. Sofienlundparken 133-149
Bygning 3 - Sofienlundparken 143-149
Sofienlundparken 143
8860 Ulstrup

Større bygninger over 600 m2, der ofte besøges af offentligheden, er pålagt til enhver tid, at synliggøre energimærkningscertifikatet for brugerne af bygningen.

Energimærkningen er baseret på beregnet forbrug



Energistyrelsen

Gyldig fra den 16. november 2023 til den 16. november 2033
Energimærkningsnummer: 311722804