Energistyrelsen

ENERGIMÆRKNINGSRAPPORT

ENERGIMÆRKE OG FORSLAG TIL ENERGIFORBEDRINGER

Nørregade 44
8620 Kjellerup

DIN BOLIG HAR ENERGIMÆRKE **D**

Du betaler hvert år 11.000 kr. mere, end du behøver i energiudgifter*

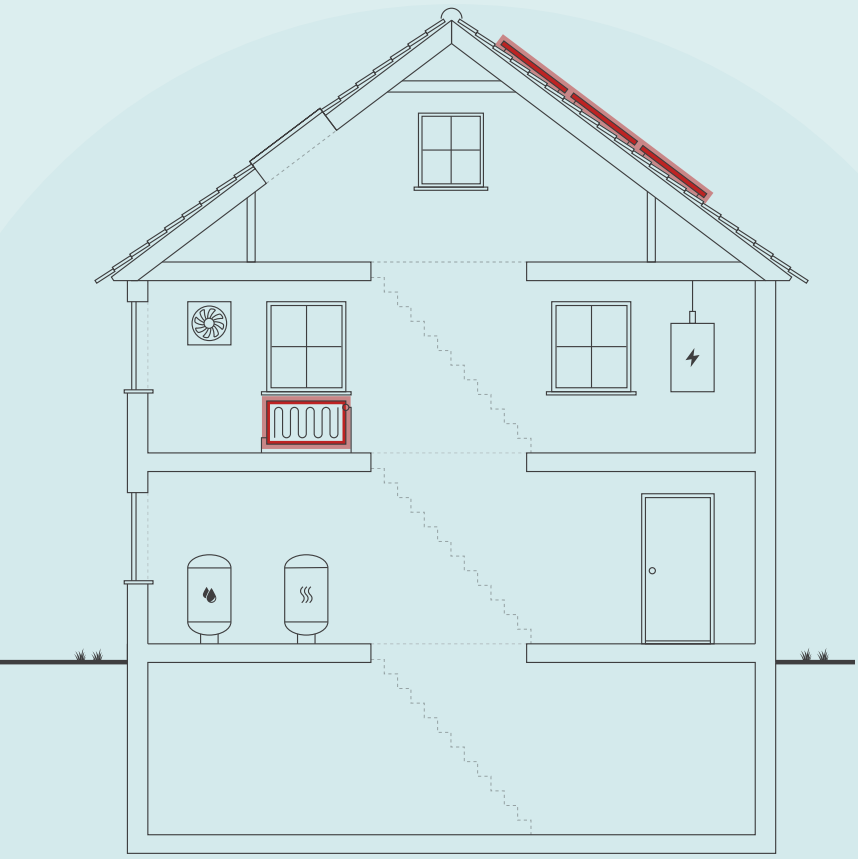

Skitsen illustrerer en generisk bygning, baseret på bygningens karaktertræk. Ikonforklaring kan ses under afsnittet IKONFORKLARING.

ENERGIKONSULENTENS BEDSTE ANBEFALINGER

1 Montage af termostatventiler, radiatorer

Årlig besparelse:	2.000 kr.
Investering:	4.500 kr.

2 Montage af nye solceller

Årlig besparelse:	6.000 kr.
Investering:	50.000 kr.

3 Isolering af varmerør op til 100 mm

Årlig besparelse:	1.200 kr.
Investering:	4.200 kr.

DIT ÅRLIGE BESPARELSESPOTENTIALE*

	I DAG	EFTER RENTABLE TILTAG	DU SPARER ÅRLIGT
Fjernvarme	18.900 kr.	14.000 kr.	4.900 kr.
El til andet	10.900 kr.	7.000 kr.	3.900 kr.
Overskud fra solceller	0 kr.	-2.200 kr.	2.200 kr.
Samlet energiudgift	29.800 kr.	18.800 kr.	11.000 kr.
Samlet CO2-udledning	2,84 ton	1,08 ton	1,76 ton

* Tallene er baseret på en standardiseret brug af bygningen. Se siden: FORMÅLET MED ENERGIMÆRKNINGEN.

FORBEDRING AF ENERGIMÆRKET VED GENNEMFØRSEL AF ALLE RENTABLE FORSLAG:

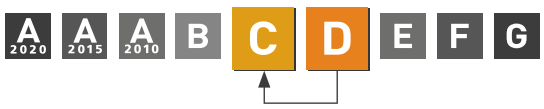

Adresse
Nørregade 44
8620 Kjellerup

Energimærkningsnummer
311751541

Gyldighedsperiode
7. marts 2024 - 7. marts 2034

Udarbejdet af
Botjek A/S
CVR-nr.: 30711602

På denne side får du hjælp til at igangsætte de energiforbedringer, som energikonsulenten har fremhævet. Du kan sammenligne tiltagene på tværs af økonomi, klima og praktiske forhold, ligesom der til hvert forslag er en trinvis guide til at komme i gang med energiforbedringerne.

På de følgende sider i rapporten finder du detaljeret information om energikonsulentens forbedringsforslag.

MONTAGE AF TERMOSTATVENTILER, RADIATORER

1. Find en håndværker eller anden relevant fagperson som kan hjælpe dig med planlægning og udførelse af din energiforbedring.
2. På Sparenergi.dk kan du få inspiration til energiforbedringen om "Automatik til varmeanlæg"
3. Læs mere om den konkrete energiforbedring på www.sparenergi.dk/automatik-til-varmeanlaeg
4. Indhent et eller flere tilbud på energiforbedringen, udvælg den løsning, der passer dig bedst, og begynd din energiforbedring.

Besparelse
2.000 kr./årligt

CO2-reduktion
203 kg./årligt

Investering
4.500 kr.

Renoveringstid
Op til 2 dage

MONTAGE AF NYE SOLCELLER

1. Find en håndværker eller anden relevant fagperson som kan hjælpe dig med planlægning og udførelse af din energiforbedring.
2. På Sparenergi.dk kan du få inspiration til energiforbedringen om "Solcelleanlæg"
3. Læs mere om den konkrete energiforbedring på www.sparenergi.dk/solcelleanlaeg
4. Indhent et eller flere tilbud på energiforbedringen, udvælg den løsning, der passer dig bedst, og begynd din energiforbedring.

Besparelse
6.000 kr./årligt

CO2-reduktion
1.245 kg./årligt

Investering
50.000 kr.

Renoveringstid
Fra 2 dage til 1 uge

ISOLERING AF VARMERØR OP TIL 100 MM

1. Find en håndværker eller anden relevant fagperson som kan hjælpe dig med planlægning og udførelse af din energiforbedring.
2. På Sparenergi.dk kan du få inspiration til energiforbedringen om "Isolering af varmerør"
3. Læs mere om den konkrete energiforbedring på www.sparenergi.dk/isolering-af-varmeroer
4. Indhent et eller flere tilbud på energiforbedringen, udvælg den løsning, der passer dig bedst, og begynd din energiforbedring.

Besparelse
1.200 kr./årligt

CO2-reduktion
122 kg./årligt

Investering
4.200 kr.

Renoveringstid
Op til 2 dage

ENERGIPRISER

Svingende energipriser har ikke betydning for bygningens energimærke, men har indflydelse på energiøkonomien anført på forsiden. Nogle energimærker er udarbejdet i perioder, hvor energipriserne har været betydeligt højere end andre. Ved høje energipriser kan værdien af besparelsesforslag blive større, hvilket betyder, at det kan give økonomisk mening at gennemføre flere forslag.

HJÆLP TIL GENNEMFØRELSE AF ENERGIBESPARELSER OG RÅD OM FINANSIERING

Energikonsulenten kan fortælle dig, hvilke forudsætninger der ligger til grund for de enkelte forbedringsforslag. På sparenergi.dk kan du læse mere om energirenoveringer og finde inspiration og hjælp til at igangsætte en energirenovering. Find f.eks. Bygningsguiden, hvor vi har samlet viden om de mest almindelige hustyper i Danmark – så du kan få overblik over, hvordan man opnår en bedre bolig, der både er energieffektiv, har et godt indeklima og er tidssvarende.

Kontakt din bank: Flere banker tilbyder klima- og energieffektiviseringslån med lav rente. Ring til din bank og hør hvad de kan tilbyde.

ALLE RAPPORTENS ANBEFALINGER

På denne side kan du sammenligne økonomi og klimaeffekt for alle rapportens forbedringsforslag.

RENTABLE RENOVERINGSFORSLAG			
RENOVERINGSFORSLAG	**ÅRLIG BESPARELSE***	**INVESTERING**	**REDUKTION I ÅRLIGT UDLEDT CO2**
MASSIVE VÆGGE MOD UOPVARMEDE RUM Indvendig efterisolering af massive ydervægge med 50 mm	2.000 kr.	19.700 kr.	207 kg CO_2
VARMERØR Isolering af varmerør op til 100 mm	1.200 kr.	4.200 kr.	122 kg CO_2
AUTOMATIK Montage af termostatventiler, radiatorer	2.000 kr.	4.500 kr.	203 kg CO_2
SOLCELLER Montage af nye solceller	6.000 kr.	50.000 kr.	1.245 kg CO_2
ANDRE FORSLAG DER KAN VÆRE RENTABLE, HVIS DE UDFØRES SAMMEN MED ANDRE RENOVERINGER			
FACADEVINDUER Udskiftning af eksisterende vinduer	100 kr.		10 kg CO_2
OVENLYS Udskiftning af eksisterende ovenlysvinduer	400 kr.		38 kg CO_2
YDERDØRE Udskiftning af eksisterende yderdør	400 kr.		33 kg CO_2

* Tallene er baseret på en standardiseret brug af bygningen. Se siden: FORMÅLET MED ENERGIMÆRKNINGEN.

FORMÅLET MED ENERGIMÆRKNINGEN

Energimærkning af bygninger har to formål: Mærkningen synliggør bygningens beregnede energibehov og er derfor en form for varedeklaration, når en bygning sælges eller udlejes. På baggrund af det beregnede energibehov tildeles boligen en karakter på energimærkningsskalaen fra A2020 til G.

Rapporten giver et overblik over de energimæssige forbedringer af boligen, som er rentable at gennemføre eller kan være rentable, hvis de udføres sammen med andre renoveringer. Rapporten beskriver hvad forbedringerne går ud på, hvad de koster at gennemføre, hvor meget energi og CO2 man sparer, og hvor stor besparelse der kan opnås på el- og varmeregninger ud fra det beregnede energibehov.

DERFOR SKAL DU GENNEMFØRE ENERGIFORBEDRINGER:

BEDRE INDEKLIMA
Når du energiforbedrer kan det have en positiv betydning for indeklimaet.

VARMERE OVERFLADER
Dit hus bliver bedre til at holde på varmen, så du får mere gavn af de dele af huset, der før var for kolde til at bruge i hverdagen.

ØGET KOMFORT
Du får nemmere ved at holde den rette temperatur i boligen, så den bliver rarere at være i.

MINDRE TRÆK
Din bolig bliver tættere, så det ikke længere trækker fra de steder, hvor du før var generet af kulde og træk.

Det beregnede energibehov er en ret præcis indikator for bygningens energimæssige kvalitet – i modsætning til det faktiske forbrug, som naturligvis er stærkt afhængigt både af vejret og af de vaner, som bygningens brugere har. Nogle sparer på varmen, mens andre fyrer for åbne vinduer eller bruger store mængder varmt vand.

For at kunne sammenligne bygningers energimæssige kvalitet, beregnes bygningens beregnede energibehov ud fra en række standardantagelser for vejr, familiestørrelse, indendørstemperatur, adfærd m.v. Nedenfor ses de mest centrale antagelser for det beregnede energibehov.

FIRE ÅRSAGER TIL AT HUSETS FAKTISKE VARMEREGNING KAN AFVIGE FRA DET BEREGNEDE ENERGIBEHOV I RAPPORTEN:

FAMILIESTØRRELSE
Der antages en gennemsnitlig familiestørrelse relativt til husets størrelse. Den faktiske varmeregning kan afvige, hvis der bo flere eller færre end antaget.

INDENDØRSTEMPERATUR
Der antages en konstant opvarmning af huset til 20°C. Den faktiske varmeregning kan afvige, hvis beboerne ønsker en højere eller lavere temperatur.

VARMTVANDSFORBRUG
Der antages et gennemsnitligt forbrug af varmt vand relativt til husets størrelse. Den faktiske varmeregning kan afvige, hvis beboerne bruger mere eller mindre varmt vand.

VEJRFORHOLD
Der antages gennemsnitlige vejrforhold. Den faktiske varmeregning kan afvige, hvis vinteren er særlig varm eller kold.

BAGGRUNDSINFORMATION



BYGNINGSBESKRIVELSE / Nørregade 44, 8620 Kjellerup

ADRESSE
Nørregade 44, 8620 Kjellerup

BYGNINGENS ANVENDELSE I FØLGE BBR
Fritliggende enfamilieshus (parcelhus) (120)

KOMMUNE NR.	BFE NR.	BYGNINGS NR.	BOLIGAREAL I BBR	ERHVERVSAREAL I BBR
740	4026137	1	120 m²	0 m²
OPFØRELSESÅR	**OPVARMET BYGNINGSAREAL**	**HERAF TAGETAGE OPVARMET**	**HERAF KÆLDERETAGE OPVARMET**	**UOPVARMET KÆLDERETAGE**
1935	151 m²	40 m²	31 m²	49 m²
ÅR FOR VÆSENTLIG RENOVERING	**VARMEFORSYNING**		**SUPPLERENDE VARME**	
Ikke angivet	Fjernvarme		Ingen	

D	C	C
ENERGIMÆRKE	ENERGIMÆRKE EFTER RENTABLE BESPARELSESFORSLAG	ENERGIMÆRKE EFTER ALLE BESPARELSESFORSLAG

BYGNINGENS BEREGNEDE ENERGIBEHOV

Opvarmning

FORSYNINGSFORM	VARMEBEHOV I kWh	OMREGNET TIL ENERGIENHED FOR FORSYNINGSFORM
Fjernvarme	29.600	29,60 MWh fjernvarme

Andre energibehov

EL TIL ANDET*	kWh
El til bygningsdrift	0
El til forbrug	4.630

*El til bygningsdrift er det elforbrug, der i beregningen går til installationer, f.eks. varmefordelingspumper, ventilation mv. El til forbrug dækker over et standardiseret, gennemsnitligt elforbrug til f.eks. hvidevarer, tv mv. El til forbrug påvirker ikke energimærkekarakteren, men den varme der afgives fra elforbrugende udstyr reducerer bygningens beregnede varmebehov.

ANVENDTE ENERGIPRISER INKL. AFGIFTER VED BEREGNING AF BESPARELSER

Anvendte energipriser ved beregning af energibesparelserne i denne rapport:

Fjernvarme
611 kr. pr. MWh
Fast afgift: 750 kr. pr. år

Elektricitet til andet end opvarmning
2,35 kr. pr. kWh

Til beregning af rapportens forbedringsforslag er der anvendt estimerede priser, der kan variere en del fra aktuelle tilbudspriser, afhængig af både regionale forhold og valg af leverandør.

Overslagspriserne i denne beregning indeholder både materialepris, timeløn, moms og afgifter.
Eventuelle udgifter til løbende drift og vedligehold er ikke indeholdt.

OPLYST FORBRUG INKL. MOMS OG AFGIFTER

Denne rapport er udskrevet fra www.boligejer.dk, og er derfor tilgængelig for offentligheden. Hvis det faktiske energiforbrug i bygningen og omkostningerne til dækning af det, er registeret ved energimærkningen, fremgår det ikke i denne rapport, da oplysningerne er fortrolige for enfamiliehuse.

FORBEHOLD FOR PRISER PÅ INVESTERING I ENERGIBESPARELSE

Energimærkets besparelsesforslag er baseret på energikonsulentens erfaring og vurdering. Før energibesparelsesforslagene iværksættes, bør der altid indhentes tilbud fra flere leverandører, da de angivne priser alene skal betragtes som vejledende. Desuden bør det undersøges om energiforbedringen kræver myndighedsgodkendelse.

Årligt abonnement for salg af el bør undersøges nærmere, da dette varierer meget på det frie el marked.

For en konkret vurdering af ejendommens isoleringsmæssige tilstand, skal der udføres destruktive indgreb i klimaskærmen.

DESTRUKTIVE UNDERSØGELSER

Der er i forbindelse med bygningsgennemgang ikke givet tilladelse til at foretage destruktive undersøgelser. Oplysning om isolering beror derfor på energikonsulentens skøn, tegningsmateriale og byggeskik.

FIRMA

Firmanummer: 600078
CVR-nummer: 30711602

Botjek A/S
Botjek Center Østjylland, Stokagervej 5B 14
8240 Risskov

www.botjek.dk
ostjylland@botjek.dk
tlf. 88 27 17 82

Ved energikonsulent
Klaus Christensen

RAPPORTENS GYLDIGHED

Gyldig fra 7. marts 2024 til den 7. marts 2034

KLAGEMULIGHEDER

Tror du, der er fejl i rapporten, eller ønsker du at klage over energimærkningen, skal du rette henvendelse til det certificerede energimærkningsfirma, der har udarbejdet mærkningen.
Ejeren af bygningen eller enheden kan klage. Klagen skal være modtaget hos det certificerede energimærkningsfirma, senest:

- 1 år efter energimærkningsrapportens dato, eller
- 1 år efter bygningens overtagelsesdag, som er aftalt mellem sælger og køber, hvis bygningen efter indberetningen af energimærkningsrapporten har fået ny ejer - dog senest 6 år efter energimærkningsrapportens datering.

Reglerne om klageadgang står i gældende bekendtgørelse om energimærkning af bygninger. Klik ind på linket og læs mere om, hvordan du indgiver en klage.

www.ens.dk/ansvarsomraader/energimaerkning-af-bygninger/klagevejledning

Det certificerede energimærkningsfirma behandler klagen og bør meddele sin skriftlige afgørelse af klagen inden for 4 uger.

BEHANDLING AF OPLYSNINGER

Energistyrelsen er ansvarlig for behandlingen af oplysninger om bygningen, herunder offentliggørelse af energimærkningsrapporten. Du kan læse mere om reglerne, samt hvordan vi behandler oplysninger på vores hjemmeside.

www.ens.dk/ansvarsomraader/energimaerkning-af-bygninger/lovgivning-om-energimaerkning

ENERGIKONSULENTENS SUPPLERENDE KOMMENTARER

Bygningen er opført i 1935 og ifølge BBR ikke til-/ombygget. dog kan ejer fortælle at boligen er renoveret i 1981, men isolering af skråvægge, loft og kældergulv.

Der foreligger tegningsmateriale på filarkiv/weblager. Dateret den februar 1926

Ejer var tilstede.

Ejeroplysningsskema var udfyldt ved besigtigelsen.

Energimærkningen er udarbejdet efter retningslinjerne i den gældende Håndbog for Energikonsulenter.

Grundlaget for energimærkningen består af en besigtigelse af ejendommens klimaskærm og varmeanlæg. Ved hver bygningsdel i rapporten er det beskrevet hvorledes konstruktionen og isoleringsforholdet i denne er bestemt.

Der er foretaget opmåling og registrering af tilgængelige konstruktioner, herunder også varme og vandinstallationer, skjulte konstruktioner er skønnet ud fra tegningsmateriale, gældende bygningsreglement og god byggeskik ved etableringstidspunktet.

Hvor der ikke kan tydes tilgængeligt tegningsmateriale er alle udregninger og beskrivelser fundet på baggrund af skøn.

Ved udarbejdelse af energimærket er umiddelbare rentable løsningsforslag medtaget.

Ved besigtigelsen er det konstateret at ejendommen er forsynet med fjernvarme.
Ejer oplyser at der er betalt 14.005,- til fjernvarme i 2023, men ikke hvor stort forbruget har været.

Ved besigtigelsen er tagkonstruktionen besigtiget ved loftslem.

Der er i forbindelse med besøget ikke foretaget destruktive undersøgelser, da der ikke var givet tilladelse til dette.

Registreringen af bygningen er forenklet ved at sammenlægge bygningsdele og ved anlæggelse af en gennemsnitsvurdering for bygningsdele i henholdsvis tag og skunke hvor der er mindre forskelle i opbygning og isolering.

KOMMENTARER TIL BYGNINGSBESKRIVELSEN

Arealer i BBR vurderes at stemme overens med de faktiske forhold - dog er kælderen delvis opvarmet, de opvarmet rum ligger ud mod vejen og medregnes derfor som opvarmet areal i energimærket.

GENNEMGANG AF BOLIGENS ENERGITILSTAND

På de følgende sider kan du se en detaljeret beskrivelse af energitilstanden af din bolig, energikonsulentens forslag til energiforbedringer og tilhørende energiløsninger.

Nogle forbedringsforslag er rentable. Det betyder, at du sparer mere på dit energiforbrug inden for energiforbedringens levetid, end energiforbedringen koster at gennemføre.

De rentable forslag fremgår med en investeringspris.

Nogle forbedringsforslag kan med fordel overvejes ved renoveringer, eller hvis der er bygningsdele, der alligevel skal udskiftes. Investeringsprisen til forbedringsforslag ved renovering, er ikke angivet da investeringen vil afhænge af den konkrete renovering, som skal ske i forbindelse med besparelsesforslaget.

TAG OG LOFT

UDNYTTET TAGRUM

STATUS

Hanebåndsloft er isoleret med 250 mm mineraluld.
Grundet det gode isoleringsniveau er der ikke stillet forslag om efterisolering.
Konstruktionstykkelse er målt ved loftlem. Isoleringsforholdet er skønnet ud fra dette.

Skråvægge er isoleret med 200 mm mineraluld. Skråvæggene er isoleret helt ned til tagfod, i skunken, der er derfor ikke regnet med skunk.
Grundet det gode isoleringsniveau er der ikke stillet forslag om efterisolering.
Konstruktions- og isoleringsforhold er baseret på ejers oplysninger.
Konstruktionstykkelse er kontrolmålt ved ovenlysvindue.

YDERVÆGGE

HULE YDERVÆGGE

STATUS

Ydervægge er udført som 30 cm hulmur. Vægge består udvendigt og indvendigt af tegl. Hulrummet er efterisoleret med polystyrenperler.
Konstruktions- og isoleringsforhold er baseret på ejers oplysninger.

MASSIVE VÆGGE MOD UOPVARMEDE RUM

STATUS

Skillevæg mod uopvarmet kælderrum består af 12 cm massiv og uisoleret teglvæg .
Konstruktionstykkelse er målt ved dør. Isoleringsforholdet er skønnet ud fra dette.

RENOVERINGSFORSLAG	ÅRLIG BESPARELSE	INVESTERING
Indvendig efterisolering med 50 mm isolering på massive ydervægge. Arbejdet udføres iht. gældende regler på området, hvad angår materialekrav samt placering og udførelse af dampspærre. I forbindelse med arbejdet, skal der udføres nye lysninger og bundstykker ved vinduer, og tekniske installationer føres med ud i ny væg.	2.000 kr.	19.700 kr.

KÆLDER YDERVÆGGE

STATUS

Kælderydervægge i ved det to opvarmet rum består af 30 cm massiv betonvæg med indvendig 50 mm lecablok.
Konstruktions- og isoleringsforhold er baseret på ejers oplysninger.
Konstruktionstykkelse er kontrolmåltmålt ved vindue.

VINDUER, OVENLYS OG DØRE

FACADEVINDUER

STATUS

Vinduer mod nord i stue plan og alle vinduerne i kælderen er monteret med tolags termorude med kold kant.

Alle facade vinduer i stue, køkken og på 1. sal er monteret med tolags energirude med varm kant.
Grundet det gode isoleringsniveau er der ikke stillet forslag om efterisolering.

Grundet dårlig rentabilitet er der ikke stillet ikke forslag til udskiftning vinduer med energirude.

RENOVERINGSFORSLAG	ÅRLIG BESPARELSE	INVESTERING
Eksisterende med tolags termorude med kold kant. foreslås udskiftet til nye vinduer med energiruder, energiklasse A.	100 kr.	

OVENLYS

STATUS

Ovenlysvindue er monteret med tolags termorude med kold kant.
Da ovenlysvinduerne er i dårlig stand er de medtaget som et forslag, til trods for det ikke er rentabelt.

RENOVERINGSFORSLAG	ÅRLIG BESPARELSE	INVESTERING
Eksisterende ovenlysvinduer foreslås udskiftet til nye med energiruder, energiklasse A.	400 kr.	

YDERDØRE

STATUS

Yderdør mod nord er monteret med tolags termoruder med kold kant.

Terrassedør mod syd på 1. sal, er monteret med tolags energirude med varm kant.
Grundet det gode isoleringsniveau er der ikke stillet forslag om efterisolering.

Grundet dårlig rentabilitet er der ikke stillet ikke forslag til udskiftning døre med energirude.

RENOVERINGSFORSLAG	ÅRLIG BESPARELSE	INVESTERING
Eksisterende yderdør foreslås udskiftet til en ny, monteret med energiruder, energiklasse A.	400 kr.	

GULVE

ETAGEADSKILLELSE

STATUS

Gulv mod uopvarmet kælder af træ/bjælker, er isoleret med 200 mm mineraluld.
Grundet det gode isoleringsniveau er der ikke stillet forslag om efterisolering.
Konstruktions- og isoleringsforhold er baseret på ejers oplysninger.

KÆLDERGULV

STATUS

Terrændæk er udført af 12-20 mm lecabeton
Grundet dårlig rentabilitet er der ikke stillet forslag om efterisolering.
Konstruktions- og isoleringsforhold er baseret på ejers oplysninger.

VENTILATION

VENTILATION

STATUS

Der er naturlig ventilation i hele bygningen. Bygningen er normal tæt, da konstruktionssamlinger og fuger ved vindues- og døråbninger, samt tætningslister i vinduer og udvendige døre fremstår i god stand.

VARMEANLÆG

FJERNVARME

STATUS

Bygningen opvarmes med fjernvarme. Anlægget er udført som direkte fjernvarmeanlæg, med fjernvarmevand i fordelingsnettet. Fjernvarmestik er placeret i den uopvarmet del af kælderen.

VARMEPUMPER

STATUS

Der er ikke stillet forslag til varmepumpe, da dette, med bygningens eksisterende varmeanlæg og den dertilhørende energipris, ikke vil kunne medføre et fornuftigt og rentabelt forslag.

SOLVARME

STATUS

Der er ikke stillet forslag til solvarmeanlæg, da dette, med bygningens eksisterende varmeanlæg og den dertilhørende energipris, ikke vil kunne medføre et fornuftigt og rentabelt forslag.

VARMEFORDELING

VARMEFORDELING

STATUS

Den primære opvarmning af ejendommen sker via radiatorer i opvarmede rum. Varmefordelingsrør er udført som to-strengs anlæg.

VARMERØR

STATUS

Der er varmerør er udført som 3/4" stålrør. Varmerørene er uisoleret og 3/4" varmerørene, som er isoleret med 20 mm isolering. i den uopvarmet del af kælderen, de fleste varmerør er dog ført på den varme side af isoleringen.

RENOVERINGSFORSLAG	ÅRLIG BESPARELSE	INVESTERING
Isolering af varmerør op til 100 mm isolering, udført enten med rørskåle eller lamelmåtter. Tilslutningsrør til varmtvandsbeholder isoleres i sammen med de øvrig varmerør	1.200 kr.	4.200 kr.

AUTOMATIK

STATUS

Der er monteret manuelle ventiler på de to radiatorer i kælderen. Denne regulering sikrer ikke en konstant regulering for en stabil varmetilførsel og rumtemperatur.

Der er monteret returventiler på returløb ved alle radiatorer i stueplan og 1. sal. Denne regulering sikrer kun en tilpas afkøling, men sikrer ikke en konstant regulering for en stabil varmetilførsel og rumtemperatur.

RENOVERINGSFORSLAG	ÅRLIG BESPARELSE	INVESTERING
Der foreslåes montage af nye godkendte termostatiske reguleringsventiler på radiatorer, til regulering af korrekt rumtemperatur.	2.000 kr.	4.500 kr.

VARMT BRUGSVAND

VARMT BRUGSVAND

STATUS

I beregningen er der indregnet et varmtvandsforbrug på 250 liter pr. m² opvarmet boligareal pr. år.

VARMTVANDSRØR

STATUS

Tilslutningsrør til varmtvandsbeholder er udført som 1/2" stålrør. Rørene er uisoleret.

VARMTVANDSBEHOLDER

STATUS

Varmt brugsvand produceres i en præisoleret vandvarmer, fabrikat Metro 160 liter. Beholderen er placeret i den uopvarmet del af kælderen.

EL

SOLCELLER

STATUS

Der er ingen solceller på bygningen.

RENOVERINGSFORSLAG	ÅRLIG BESPARELSE	INVESTERING
Montering af solceller på tagflade mod vest. Det anbefales at der monteres solceller af typen Monokrystallinske silicium med et areal på ca. 30 m². Det forslåede anlæg har en effekt på 6,2 kW. For at opnå optimal virkningsgrad kan det være nødvendigt at beskære eventuelle trækroner, så der ikke opstår skyggevirkning på solcellerne. Det bør undersøges, om den eksisterende tagkonstruktion er egnet til den ekstra vægt fra solcellerne. En eventuel udgift til dette er ikke medtaget i forslagets økonomi. I det foreslåede anlæg er der ikke taget højde for eventuelle restriktioner i forhold til Planlovsbestemmelser herunder lokalplan m.v. Modsat solvarme og varmepumpe, supplerer solceller strømforsyningen og ikke varmeforsyningen, hvis der ikke anvendes el til opvarmning af bygningen.	6.000 kr.	50.000 kr.

IKONFORKLARING

En bygning består af mange dele, der har betydning for bygningens energibehov. Figuren herunder giver en forklaring af de væsentligste dele på tværs af konstruktioner og installationer.

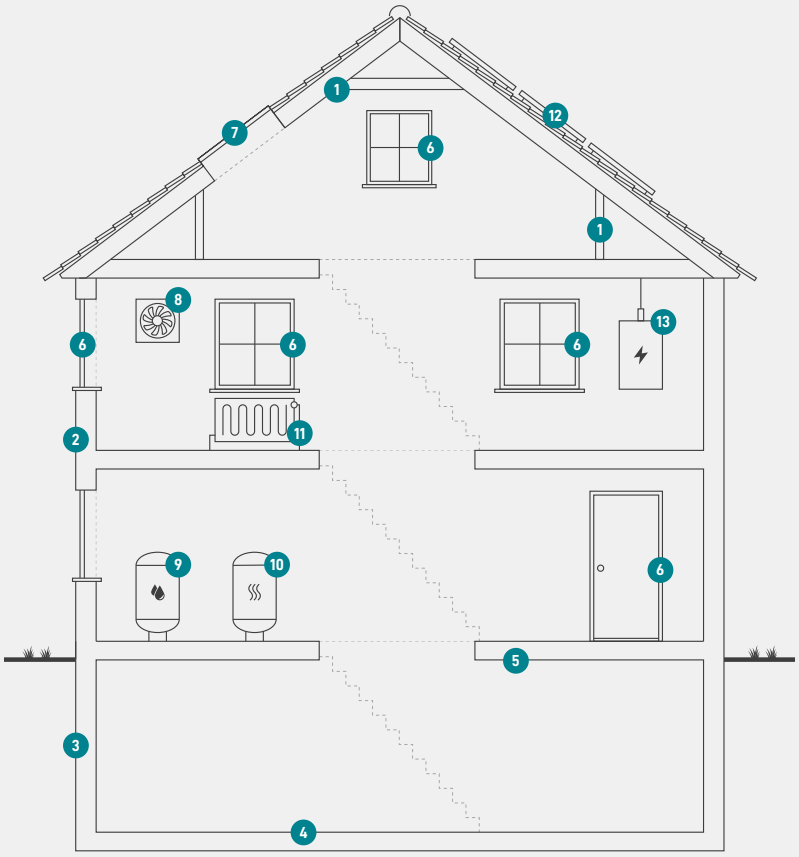

1
Tag og loft
Bygningens øverste del af klimaskærmen, f.eks. et loftrum, et fladt tag eller et udnyttet tagrum.

2
Ydervægge
Bygningens vægge ud mod det fri eller mod uopvarmede områder. Væggen kan være hule, massive eller lette ydervægge.

3
Kælderydervægge
Bygningens kældervægge, som vender mod jorden.

4
Kældergulv
Bygningens nederste del af klimaskærmen i bygninger med opvarmet kælder.

5
Etageadskillelse og gulv
Bygningens nederste del af klimaskærmen, f.eks. terrændæk, gulv mod krybekælder eller etageadskillelse mod uopvarmet kælder.

6
Vinduer/døre
Bygningens facadevinduer og yderdøre.

7
Ovenlys
Bygningens ovenlysvinduer.

8
Ventilation
Bygningens ventilationsanlæg og ventilationskanaler.

9
Varmt brugsvand
Bygningens komponenter til varmt brugsvand, bl.a. varmtvandsrør og varmtvandsbeholder.

10
Varmeanlæg
Bygningens varmeanlæg, f.eks. kedler, fjernvarme, ovne og varmepumper.

11
Varmefordeling
Bygningens varmefordelingsanlæg, bl.a. varmeanlægget, varmerør og automatik.

12
Solenergi
Bygningens solenergi, f.eks. solvarme og solceller.

13
El og teknik
Bygningens driftsrelaterede el og teknik, f.eks. varmefordelingspumper, varmtvandspumper og vindmøller.

ENERGIMÆRKE

FOR BOLIGEN

Nørregade 44
8620 Kjellerup

Energimærkningen er baseret på beregnet forbrug



Energistyrelsen

Gyldig fra den 7. marts 2024 til den 7. marts 2034
Energimærkningsnummer: 311751541