Energistyrelsen

ENERGIMÆRKNINGSRAPPORT

ENERGIMÆRKE OG FORSLAG TIL ENERGIFORBEDRINGER

Elmevej 10
7160 Tørring

DIN BOLIG HAR ENERGIMÆRKE **D**

Du betaler hvert år 8.800 kr. mere, end du behøver i energiudgifter*

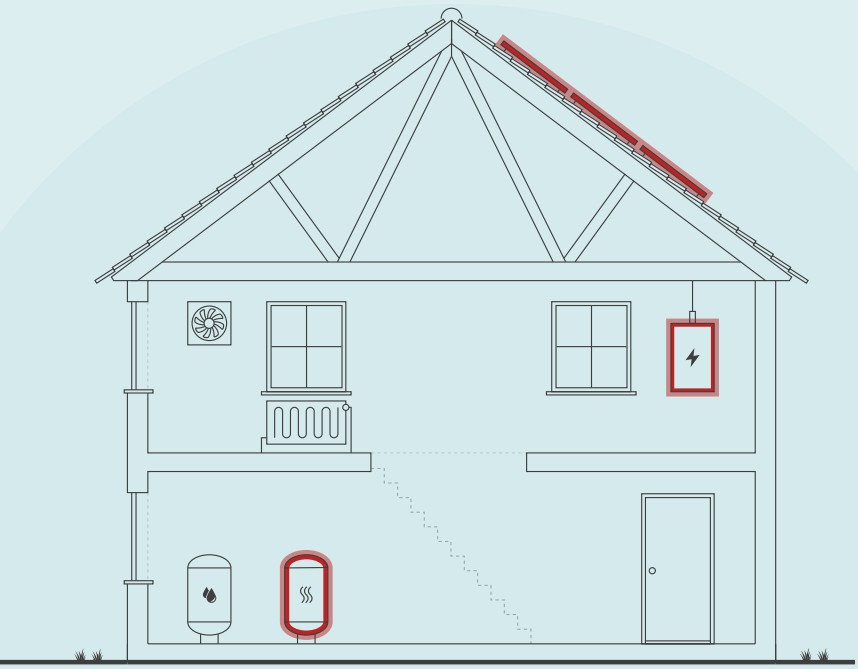

ENERGIKONSULENTENS BEDSTE ANBEFALINGER

1 Konvertering til fjernvarme

Årlig besparelse:	4.600 kr.
Investering:	47.000 kr.

2 Montage af solceller

Årlig besparelse:	3.800 kr.
Investering:	32.000 kr.

3 Udskiftning af cirkulationspumpen UP 20-07

Årlig besparelse:	400 kr.
Investering:	3.000 kr.

Skitsen illustrerer en generisk bygning, baseret på bygningens karaktertræk. Ikonforklaring kan ses under afsnittet IKONFORKLARING.

DIT ÅRLIGE BESPARELSESPOTENTIALE*

	I DAG	EFTER RENTABLE TILTAG	DU SPARER ÅRLIGT
Naturgas	26.100 kr.	0 kr.	26.100 kr.
El til andet	14.300 kr.	10.600 kr.	3.700 kr.
Fjernvarme	0 kr.	22.000 kr.	-22.000 kr.
Overskud fra solceller	0 kr.	-1.000 kr.	1.000 kr.
Samlet energiudgift	40.400 kr.	31.600 kr.	8.800 kr.
Samlet CO2-udledning	6,53 ton	2,24 ton	4,30 ton

FORBEDRING AF ENERGIMÆRKET VED GENNEMFØRSEL AF ALLE RENTABLE FORSLAG:

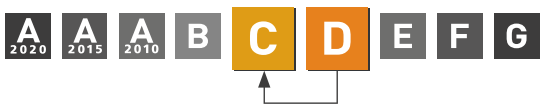

* Tallene er baseret på en standardiseret brug af bygningen. Se siden: FORMÅLET MED ENERGIMÆRKNINGEN.

Adresse
Elmevej 10
7160 Tørring

Energimærkningsnummer
311772139

Gyldighedsperiode
8. juli 2024 - 8. juli 2034

Udarbejdet af
Botjek A/S
CVR-nr.: 30711602

På denne side får du hjælp til at igangsætte de energiforbedringer, som energikonsulenten har fremhævet. Du kan sammenligne tiltagene på tværs af økonomi, klima og praktiske forhold, ligesom der til hvert forslag er en trinvis guide til at komme i gang med energiforbedringerne.

På de følgende sider i rapporten finder du detaljeret information om energikonsulentens forbedringsforslag.

KONVERTERING TIL FJERNVARME

1. Find en håndværker eller anden relevant fagperson som kan hjælpe dig med planlægning og udførelse af din energiforbedring.
2. På Sparenergi.dk kan du få inspiration til energiforbedringen om "Skift til fjernvarme"
3. Læs mere om den konkrete energiforbedring på www.sparenergi.dk/skift-til-fjernvarme
4. Indhent et eller flere tilbud på energiforbedringen, udvælg den løsning, der passer dig bedst, og begynd din energiforbedring.

Besparelse
4.600 kr./årligt

CO2-reduktion
3.577 kg./årligt

Investering
47.000 kr.

Renoveringstid
Fra 1 uge til 2 uger

MONTAGE AF SOLCELLER

1. Find en håndværker eller anden relevant fagperson som kan hjælpe dig med planlægning og udførelse af din energiforbedring.
2. På Sparenergi.dk kan du få inspiration til energiforbedringen om "Solcelleanlæg"
3. Læs mere om den konkrete energiforbedring på www.sparenergi.dk/solcelleanlaeg
4. Indhent et eller flere tilbud på energiforbedringen, udvælg den løsning, der passer dig bedst, og begynd din energiforbedring.

Besparelse
3.800 kr./årligt

CO2-reduktion
674 kg./årligt

Investering
32.000 kr.

Renoveringstid
Mere end 2 uger

UDSKIFTNING AF CIRKULATIONSPUMPEN UP 20-07

1. Find en håndværker eller anden relevant fagperson som kan hjælpe dig med planlægning og udførelse af din energiforbedring.
2. På Sparenergi.dk kan du få inspiration til energiforbedringen om "Ny cirkulationspumpe"
3. Læs mere om den konkrete energiforbedring på www.sparenergi.dk/ny-cirkulationspumpe
4. Indhent et eller flere tilbud på energiforbedringen, udvælg den løsning, der passer dig bedst, og begynd din energiforbedring.

Besparelse
400 kr./årligt

CO2-reduktion
28 kg./årligt

Investering
3.000 kr.

Renoveringstid
Op til 2 dage

ENERGIPRISER

Svingende energipriser har ikke betydning for bygningens energimærke, men har indflydelse på energiøkonomien anført på forsiden. Nogle energimærker er udarbejdet i perioder, hvor energipriserne har været betydeligt højere end andre. Ved høje energipriser kan værdien af besparelsesforslag blive større, hvilket betyder, at det kan give økonomisk mening at gennemføre flere forslag.

HJÆLP TIL GENNEMFØRELSE AF ENERGIBESPARELSER OG RÅD OM FINANSIERING

Energikonsulenten kan fortælle dig, hvilke forudsætninger der ligger til grund for de enkelte forbedringsforslag. På sparenergi.dk kan du læse mere om energirenoveringer og finde inspiration og hjælp til at igangsætte en energirenovering. Find f.eks. Bygningsguiden, hvor vi har samlet viden om de mest almindelige hustyper i Danmark – så du kan få overblik over, hvordan man opnår en bedre bolig, der både er energieffektiv, har et godt indeklima og er tidssvarende.

Kontakt din bank: Flere banker tilbyder klima- og energieffektiviseringslån med lav rente. Ring til din bank og hør hvad de kan tilbyde.

ALLE RAPPORTENS ANBEFALINGER

På denne side kan du sammenligne økonomi og klimaeffekt for alle rapportens forbedringsforslag.

RENTABLE RENOVERINGSFORSLAG			
RENOVERINGSFORSLAG	**ÅRLIG BESPARELSE***	**INVESTERING**	**REDUKTION I ÅRLIGT UDLEDT CO2**
KEDLER Konvertering til fjernvarme	4.600 kr.	47.000 kr.	3.577 kg CO_2
VARMTVANDSRØR Isolering af brugsvandsrør og cirkulationsledning i fyrrum op til 50 mm	300 kr.	900 kr.	59 kg CO_2
VARMTVANDSPUMPER Udskiftning af cirkulationspumpen UP 20-07	400 kr.	3.000 kr.	28 kg CO_2
SOLCELLER Montage af solceller	3.800 kr.	32.000 kr.	674 kg CO_2
ANDRE FORSLAG DER KAN VÆRE RENTABLE, HVIS DE UDFØRES SAMMEN MED ANDRE RENOVERINGER			
LOFTRUM Efterisolering af loftsrum over garagebygningen med 150 mm isolering	300 kr.		45 kg CO_2
LOFTRUM Efterisolering af loftsrum over boligen med 150 mm isolering	1.000 kr.		200 kg CO_2
YDERDØRE Udskiftning af døre som er med 2-lags energiruder til nye som er med 3-lags energiruder	600 kr.		102 kg CO_2
TERRÆNDÆK Ophugning af eksisterende terrændæk i fyrrum og støbning af nyt med 250 mm isolering	300 kr.		55 kg CO_2

* Tallene er baseret på en standardiseret brug af bygningen. Se siden: FORMÅLET MED ENERGIMÆRKNINGEN.

FORMÅLET MED ENERGIMÆRKNINGEN

Energimærkning af bygninger har to formål: Mærkningen synliggør bygningens beregnede energibehov og er derfor en form for varedeklaration, når en bygning sælges eller udlejes. På baggrund af det beregnede energibehov tildeles boligen en karakter på energimærkningsskalaen fra A2020 til G.

Rapporten giver et overblik over de energimæssige forbedringer af boligen, som er rentable at gennemføre eller kan være rentable, hvis de udføres sammen med andre renoveringer. Rapporten beskriver hvad forbedringerne går ud på, hvad de koster at gennemføre, hvor meget energi og CO2 man sparer, og hvor stor besparelse der kan opnås på el- og varmeregninger ud fra det beregnede energibehov.

DERFOR SKAL DU GENNEMFØRE ENERGIFORBEDRINGER:

BEDRE INDEKLIMA
Når du energiforbedrer kan det have en positiv betydning for indeklimaet.

VARMERE OVERFLADER
Dit hus bliver bedre til at holde på varmen, så du får mere gavn af de dele af huset, der før var for kolde til at bruge i hverdagen.

ØGET KOMFORT
Du får nemmere ved at holde den rette temperatur i boligen, så den bliver rarere at være i.

MINDRE TRÆK
Din bolig bliver tættere, så det ikke længere trækker fra de steder, hvor du før var generet af kulde og træk.

Det beregnede energibehov er en ret præcis indikator for bygningens energimæssige kvalitet – i modsætning til det faktiske forbrug, som naturligvis er stærkt afhængigt både af vejret og af de vaner, som bygningens brugere har. Nogle sparer på varmen, mens andre fyrer for åbne vinduer eller bruger store mængder varmt vand.

For at kunne sammenligne bygningers energimæssige kvalitet, beregnes bygningens beregnede energibehov ud fra en række standardantagelser for vejr, familiestørrelse, indendørstemperatur, adfærd m.v. Nedenfor ses de mest centrale antagelser for det beregnede energibehov.

FIRE ÅRSAGER TIL AT HUSETS FAKTISKE VARMEREGNING KAN AFVIGE FRA DET BEREGNEDE ENERGIBEHOV I RAPPORTEN:

FAMILIESTØRRELSE
Der antages en gennemsnitlig familiestørrelse relativt til husets størrelse. Den faktiske varmeregning kan afvige, hvis der bo flere eller færre end antaget.

INDENDØRSTEMPERATUR
Der antages en konstant opvarmning af huset til 20°C. Den faktiske varmeregning kan afvige, hvis beboerne ønsker en højere eller lavere temperatur.

VARMTVANDSFORBRUG
Der antages et gennemsnitligt forbrug af varmt vand relativt til husets størrelse. Den faktiske varmeregning kan afvige, hvis beboerne bruger mere eller mindre varmt vand.

VEJRFORHOLD
Der antages gennemsnitlige vejrforhold. Den faktiske varmeregning kan afvige, hvis vinteren er særlig varm eller kold.

BAGGRUNDSINFORMATION



BYGNINGSBESKRIVELSE / Elmevej 10, 7160 Tørring

ADRESSE
Elmevej 10, 7160 Tørring

BYGNINGENS ANVENDELSE I FØLGE BBR
Fritliggende enfamilieshus (parcelhus) (120)

KOMMUNE NR.	BFE NR.	BYGNINGS NR.	BOLIGAREAL I BBR	ERHVERVSAREAL I BBR
766	4302822	1	160 m²	0 m²
OPFØRELSESÅR	**OPVARMET BYGNINGSAREAL**	**HERAF TAGETAGE OPVARMET**	**HERAF KÆLDERETAGE OPVARMET**	**UOPVARMET KÆLDERETAGE**
1972	167 m²	0 m²	0 m²	0 m²
ÅR FOR VÆSENTLIG RENOVERING	**VARMEFORSYNING**		**SUPPLERENDE VARME**	
1994	Kedel		Ingen	

ENERGIMÆRKE	ENERGIMÆRKE EFTER RENTABLE BESPARELSESFORSLAG	ENERGIMÆRKE EFTER ALLE BESPARELSESFORSLAG
D	C	C

BYGNINGENS BEREGNEDE ENERGIBEHOV

Opvarmning

FORSYNINGSFORM	VARMEBEHOV I kWh	OMREGNET TIL ENERGIENHED FOR FORSYNINGSFORM
Naturgas	25.600	2.327,3 m³ naturgas

Andre energibehov

EL TIL ANDET*	kWh
El til bygningsdrift	610
El til forbrug	6.040

*El til bygningsdrift er det elforbrug, der i beregningen går til installationer, f.eks. varmefordelingspumper, ventilation mv. El til forbrug dækker over et standardiseret, gennemsnitligt elforbrug til f.eks. hvidevarer, tv mv. El til forbrug påvirker ikke energimærkekarakteren, men den varme der afgives fra elforbrugende udstyr reducerer bygningens beregnede varmebehov.

ANVENDTE ENERGIPRISER INKL. AFGIFTER VED BEREGNING AF BESPARELSER

Anvendte energipriser ved beregning af energibesparelserne i denne rapport:

Naturgas
11,2 kr. pr. m³

Elektricitet til andet end opvarmning
2,15 kr. pr. kWh

Til beregning af rapportens forbedringsforslag er der anvendt estimerede priser, der kan variere en del fra aktuelle tilbudspriser, afhængig af både regionale forhold og valg af leverandør.

Overslagspriserne i denne beregning indeholder både materialepris, timeløn, moms og afgifter.
Eventuelle udgifter til løbende drift og vedligehold er ikke indeholdt.

I forhold til energimærkets gyldighedsperiode, vil prisgrundlaget for rapportens forbedringsforslag kunne ændre sig en del, år for år.

I den anledning anbefales det til en hver tid at indhente dagsaktuelle tilbud fra håndværkere/leverandører, før renoveringsarbejder igangsættes.

Rapportens el- og gaspris er anvendt ud fra en gennemsnitsvurdering, da energipriserne varierer dagligt og i forhold til valg af leverandør.

Aktuelle dagspriser og lign. tilbud kan eksempelvis søges via elpris.dk eller gasprisguiden.dk.

Fjernvarmeprisen er i denne rapport fastsat ud fra de tariffer, der var gældende ved energimærkningsrapportens officielle indberetningsdato.

Alle anvendte priser er inkl. moms.

OPLYST FORBRUG INKL. MOMS OG AFGIFTER

Denne rapport er udskrevet fra www.boligejer.dk, og er derfor tilgængelig for offentligheden. Hvis det faktiske energiforbrug i bygningen og omkostningerne til dækning af det, er registeret ved energimærkningen, fremgår det ikke i denne rapport, da oplysningerne er fortrolige for enfamiliehuse.

FIRMA

Firmanummer: 600078
CVR-nummer: 30711602

Botjek A/S
Botjek Center Trekanten, Lysholt Allé 6
7100 Vejle

www.botjek.dk
7100@botjek.dk
tlf. 75 72 72 00

Ved energikonsulent
Jan Svale

RAPPORTENS GYLDIGHED

Gyldig fra 8. juli 2024 til den 8. juli 2034

KLAGEMULIGHEDER

Tror du, der er fejl i rapporten, eller ønsker du at klage over energimærkningen, skal du rette henvendelse til det certificerede energimærkningsfirma, der har udarbejdet mærkningen.
Ejeren af bygningen eller enheden kan klage. Klagen skal være modtaget hos det certificerede energimærkningsfirma, senest:

- 1 år efter energimærkningsrapportens dato, eller
- 1 år efter bygningens overtagelsesdag, som er aftalt mellem sælger og køber, hvis bygningen efter indberetningen af energimærkningsrapporten har fået ny ejer - dog senest 6 år efter energimærkningsrapportens datering.

Reglerne om klageadgang står i gældende bekendtgørelse om energimærkning af bygninger. Klik ind på linket og læs mere om, hvordan du indgiver en klage.

www.ens.dk/ansvarsomraader/energimaerkning-af-bygninger/klagevejledning

Det certificerede energimærkningsfirma behandler klagen og bør meddele sin skriftlige afgørelse af klagen inden for 4 uger.

FORBEHOLD FOR PRISER PÅ INVESTERING I ENERGIBESPARELSE

Energimærkets besparelsesforslag er baseret på energikonsulentens erfaring og vurdering. Før energibesparelsesforslagene iværksættes, bør der altid indhentes tilbud fra flere leverandører, da de angivne priser alene skal betragtes som vejledende. Desuden bør det undersøges om energiforbedringen kræver myndighedsgodkendelse.

Årligt abonnement for salg af el bør undersøges nærmere, da dette varierer meget på det frie el marked.

For en konkret vurdering af ejendommens isoleringsmæssige tilstand, skal der udføres destruktive indgreb i klimaskærmen.

DESTRUKTIVE UNDERSØGELSER

Der er i forbindelse med bygningsgennemgang ikke givet tilladelse til at foretage destruktive undersøgelser. Oplysning om isolering beror derfor på energikonsulentens skøn, tegningsmateriale og byggeskik.

BEHANDLING AF OPLYSNINGER

Energistyrelsen er ansvarlig for behandlingen af oplysninger om bygningen, herunder offentliggørelse af energimærkningsrapporten. Du kan læse mere om reglerne, samt hvordan vi behandler oplysninger på vores hjemmeside.

www.ens.dk/ansvarsomraader/energimaerkning-af-bygninger/lovgivning-om-energimaerkning

ENERGIKONSULENTENS SUPPLERENDE KOMMENTARER

Bygningens energimæssige stand er generelt set rimelig god - alderen taget i betragtning.
Det er muligt at gennemføre enkelte rentable energibesparende foranstaltninger.

Hvis de foreslåede foranstaltninger med god rentabilitet gennemføres, vil mærket kunne forbedres til: C

Grundlag for energimærkningen er:
Registrering på stedet.
Arealer er opmålt på stedet med båndmål, centimeterstok og laser-måler og iht. udleverede tegninger.
BBR-Meddelelse af den 03-07-2024.
Matrikelkort fra BBR.
Energimærke 311055743 af 23-05-2014.
Sælgers/ejeroplysninger oplysninger.
Tegninger rekvireret fra kommunen med situationsplan, plan, snit og facader fra 1973 og plan af tilbygning fra 1994.

Forudsætninger:
Der er rekvireret tegningsmateriale til brug ved energimærkningen. Dette er dog ikke helt fyldestgørende, og derfor er konstruktionsopbygning og isoleringsstand, skønnet ud fra kendskab til byggeskik på opførselstidspunktet og baseret på ejeroplysninger, i det omfang det har været muligt, at indhente relevante informationer.

Værelse og fyrrum i garagebygningen er betragtet som opvarmet, og er dermed med i energiberegningen, da rummene er isoleret og er forsynet med radiatorer som skønnes at kunne opvarme rummene til over 15° C. Udhus (garage) bag værelset er uden varmekilder og er derfor betragtet som uopvarmet, og er dermed ikke med i energiberegningen. Iht. BBR er værelset i garagebygningen også godkendt til beboelse.

Der kommer fjernvarme i sep. 2024. Når der bliver indlagt fjernvarme, vil dette energimærke ikke længere være gyldig, da der så er skiftet varmekilde.

KOMMENTARER TIL BYGNINGSBESKRIVELSEN

Beskrivelse af ejendommen:
En samlet ejendom som består af flere bygninger og jvf. anvendelseskoderne på BBR er det kun bygningsnr. 1 som har en anvendelseskode som kan/skal energimærkes ved salg eller udlejning.

BBR bygningsnr. 1 er fra 1972 og er opført i et plan. I 1994 er der lavet værelse til beboelse i garagebygningen. Bygningen anvendes til bolig og bygningen har BBR anvendelses kode 120, fritliggende enfamilieshus (parcelhus).

BBR-meddelelsen stemmer ikke med de faktiske forhold på følgende punkter:
Samlet boligareal i bygningen er opmålt til 137 + 16 = 153 m²

BBR bygning nr. 2 består af 14 m² opvarmet fyrrum, 16 m² opvarmet værelse og 8 m² uopvarmet udhus/garage. Samlet areal 38 m². Anvendelseskoden bør ændres fra carport til udhus/anneks.

Det er ejers pligt, at BBR-Oversigten er korrekt og det anbefales, at rette henvendelse til kommunens BBR-Register.

GENNEMGANG AF BOLIGENS ENERGITILSTAND

På de følgende sider kan du se en detaljeret beskrivelse af energitilstanden af din bolig, energikonsulentens forslag til energiforbedringer og tilhørende energiløsninger.

Nogle forbedringsforslag er rentable. Det betyder, at du sparer mere på dit energiforbrug inden for energiforbedringens levetid, end energiforbedringen koster at gennemføre.

De rentable forslag fremgår med en investeringspris.

Nogle forbedringsforslag kan med fordel overvejes ved renoveringer, eller hvis der er bygningsdele, der alligevel skal udskiftes. Investeringsprisen til forbedringsforslag ved renovering, er ikke angivet da investeringen vil afhænge af den konkrete renovering, som skal ske i forbindelse med besparelsesforslaget.

TAG OG LOFT

LOFTRUM

STATUS

Loftsrum over huset er isoleret med 200 mm stenuld. Konstruktionstykkelse er målt ved loftlem. Konstruktionstykkelse, sammenholdt med opførelses år, ligger til grund for skønnet af isoleringsforholdet.

Loftsrum i garagebygningen er isoleret med 200 mm stenuld. Konstruktionstykkelse er målt ved loftlem. Konstruktionstykkelse, sammenholdt med opførelses år, ligger til grund for skønnet af isoleringsforholdet.

RENOVERINGSFORSLAG	ÅRLIG BESPARELSE	INVESTERING
Efterisolering af loftsrum over garagebygning med 150 mm isolering. Eksisterende isolering bevares, så der efter fremtidige forhold er isoleret med 350 mm. Inden isolering af loftsrum igangsættes, skal det undersøges nærmere, om de eksisterende konstruktioner er tilstrækkeligt tætte, så korrekt udførelse sikres. Der etableres ny gangbro i tagrummet, eller hvis der findes en eksisterende, skal denne hæves til de nye isoleringsforhold.	300 kr.	

RENOVERINGSFORSLAG	ÅRLIG BESPARELSE	INVESTERING
Efterisolering af loftsrum med 150 mm isolering. Eksisterende isolering bevares, så der efter fremtidige forhold er isoleret med 350 mm. Inden isolering af loftsrum igangsættes, skal det undersøges nærmere, om de eksisterende konstruktioner er tilstrækkeligt tætte, så korrekt udførelse sikres. Der etableres ny gangbro i tagrummet, eller hvis der findes en eksisterende, skal denne hæves til de nye isoleringsforhold.	1.000 kr.	

YDERVÆGGE

HULE YDERVÆGGE

STATUS

Ydervægge er udført som ca. 30 cm hulmur. Vægge består udvendigt af tegl og indvendigt af 15 cm. lecabagmur. Hulrummet på ca. 37 mm er ikke isoleret ved opførelsen, men i det tidligere energimærke er der foretaget boreprøve mod syd som angiver at der er isolering i hulmurent. Konstruktions- og isoleringsforhold er konstateret ud fra tegningsmateriale samt oplysninger i det tidligere energimærke. Med de nuværende priser på varme er det ikke rentabelt at renovere/isolere konstruktionen yderligere.

Ydervægge omkrung fyrrum er udført som 30 cm hulmur. Vægge består udvendigt og indvendigt af tegl. Hulrummet er skønnet til at være isoleret ved opførelsen. Konstruktionstykkelse er målt ved yderdør. Konstruktionstykkelse, sammenholdt med opførelses år, ligger til grund for skønnet af isoleringsforholdet. Med de nuværende priser på varme er det ikke rentabelt at renovere/isolere konstruktionen yderligere.

LETTE YDERVÆGGE

STATUS

Ydervægge i værelset i garagebygningen er udført som let konstruktion med udvendig halvstens skalmur og let beklædning indvendig. Hulrum er isoleret med 150 mm. Konstruktions- og isoleringsforhold er konstateret ud fra tegningsmateriale. Med de nuværende priser på varme er det ikke rentabelt at renovere/isolere konstruktionen yderligere.

skillevæg mellem værelse og garage/udhus er udført som let konstruktion med beklædning ud- og indvendig. Hulrum mellem beklædninger er isoleret med 150 mm. Konstruktions- og isoleringsforhold er konstateret ud fra tegningsmateriale.

VINDUER, OVENLYS OG DØRE

FACADEVINDUER

STATUS

Vinduer er generelt monteret med 2-lags energiruder.

YDERDØRE

STATUS

For- og bagdør, samt sideparti, er monteret med 2-lags energiruder.

Vinduesparti i alrummet er monteret med 3-lags energiruder med varm kant. (Energiklasse A)

RENOVERINGSFORSLAG	ÅRLIG BESPARELSE	INVESTERING
Døre som er monteret med 2-lags energiruder udskiftes til nye som er monteret med 3-lags energiruder og varm kant. Energiklasse A.	600 kr.	

GULVE

TERRÆNDÆK

STATUS

Terrændæk i boligen er udført af beton der er isoleret med 50 mm Rockwool under betonen og stenlag som kappilarbrydende lag. Der er indstøbt gulvvarme i køkken, alrum, toiletrum og i badeværelse. Konstruktions- og isoleringsforhold er konstateret ud fra tegningsmateriale. Med de nuværende priser på varme er det ikke rentabelt at renovere/isolere konstruktionen yderligere.

Garagebygning: Gulv i værelse er udført i beton og med strøgulv der er isoleret med ca. 100 mm mellem strøer. Under betonen er gulvet uisoleret. Konstruktionstykkelse er målt ved dør mellem fyrrum og værelse. Konstruktionstykkelse, sammenholdt med opførelses år, ligger til grund for skønnet af isoleringsforholdet. Med de nuværende priser på varme er det ikke rentabelt at renovere/isolere konstruktionen yderligere.

Terrændæk i fyrrum er udført af beton med slidlagsgulv. Gulvet er uisoleret. Konstruktions- og isoleringsforhold er skønnet ud fra opførelsestidspunktet.

RENOVERINGSFORSLAG	ÅRLIG BESPARELSE	INVESTERING
Fjernelse af eksisterende terrændæk i fyrrum og udgravning til underkant af ny isolering, der afrettes i tyndt sandlag. Der isoleres med 250 mm trædefast mineraluld eller polystyrenplader, og afsluttes med 10 cm beton og slidlagsgulve. Overside af slidlag afpasses ny gulvbelægning. Eksisterende installationer efterisoleres og fastholdes for senere indstøbning. Hvis der er samlinger på rør må disse ikke indstøbes. Alternativt udføres nye installationer. Nye installationer er ikke indregnet i investeringen.	300 kr.	

VENTILATION

VENTILATION

STATUS

Der er naturlig ventilation i hele bygningen i form af oplukkelige vinduer og mekanisk udsugning fra emhætte i køkken og naturlig eller mekanisk udsugning i bad. Bygningen er normal tæt, da konstruktionssamlinger og fuger ved vindues- og døråbninger, samt tætningslister i vinduer og udvendige døre er intakte.

VARMEANLÆG

KEDLER

STATUS

Ejendommen opvarmes med et centralvarmesystem som består af en kondenserende Vaillant gaskedel type ecoTEC classic VC DK 126/2-C fra ca. 2004. Gaskedlen er på 13,5 kW og er placeret i fyrrummet i garagebygningen og opvarmer til både brugsvand og rumopvarmning. Der er integreret modulerende pumpe til cirkulation.

RENOVERINGSFORSLAG	ÅRLIG BESPARELSE	INVESTERING
Der foreslås at konvertere den primære opvarmning af bygningen til fjernvarme, udført som indirekte anlæg, med cirkulationspumpe, isoleret varmeveksler. Ejer oplyser at ejendommen allerede er tilsluttet til den kommende fjernvarme ca. sep. 2024 og tilslutning m.v. er betalt. Konvertering til fjernvarme	4.600 kr.	47.000 kr.

VARMEPUMPER

STATUS

Der er ingen varmepumpe i bygningen.
Der er ikke stillet forslag til varmepumpe, da ejendommen allerede er tilmeldt den kommende fjernvarme.

SOLVARME

STATUS

Der er intet solvarmeanlæg på bygningen.
Der er ikke stillet forslag til solfangeranlæg, da ejendommen allerede er tilmeldt til den kommende fjernvarme.

VARMEFORDELING

VARMEFORDELING

STATUS

Den primære opvarmning af bygningen sker via radiatorer i opvarmede rum. Varmefordelingsrør er skønnet udført som to-strengs anlæg. Der er desuden gulvvarme i køkken, alrum, toiletrum og i badeværelse.

VARMERØR

STATUS

Varmerør mellem fyrrum og huset er fremført i jorden og er udført i PEX-rør der er isoleret.

AUTOMATIK

STATUS

Der er monteret termostatventiler på alle radiatorer til regulering af korrekt rumtemperatur.

Der er monteret udetemperaturkompensering til regulering af fremløbstemperaturen i varmeanlægget.

Udenfor fyringssæsonen forudsættes det i beregningen, at varmeanlægget kan afbrydes. Enten automatisk via udeføler eller manuelt ved lukning af ventiler og slukning af varmefordelingspumper.

VARMT BRUGSVAND

VARMTVANDSRØR

STATUS

Brugsvandsrør med cirkulation mellem fyrrum og huset er udført i PEX-rør der isoleret.

Brugsvandsrør med cirkulation i huset er skønnet udført i kobberrør der er isoleret. Rørene er skønnet til at være placeret i isoleringslaget.

Brugsvandsrør med cirkulation er i fyrrummet udført i stålrør der er uisoleret.

RENOVERINGSFORSLAG	ÅRLIG BESPARELSE	INVESTERING
Isolering af brugsvandsrør og cirkulationsledning i fyrrum op til 50 mm isolering, udført enten med rørskåle eller lamelmåtter.	300 kr.	900 kr.

VARMTVANDSPUMPER

STATUS

På varmtvandsrør og cirkulationsledning er der i under varmtvandsbeholderen i fyrrummet monteret en Grundfos UP 20-07 N 150 pumpe uden trinregulering med en effekt på 50W. Pumpen er urstyret.

RENOVERINGSFORSLAG	ÅRLIG BESPARELSE	INVESTERING
Udskiftning af cirkulationspumpen UP 20-07 der laver cirkulation i varmtvandsrør og cirkulationsledning. Det skønnes at pumpe kan udskiftes med en ny A-mærket pumpe med lavere effekt, som f.eks. en Grundfos ALPHA2 pumpe som maksimalt bruger 18W.	400 kr.	3.000 kr.

VARMTVANDSBEHOLDER

STATUS

Varmt brugsvand produceres i præisoleret Metro Therm vandvarmer på 60 liter. Beholderen er fra 2004 og er placeret ved siden af gaskedlen i fyrrummet.

EL

SOLCELLER

STATUS

Der er ingen solceller på bygningen.

RENOVERINGSFORSLAG	ÅRLIG BESPARELSE	INVESTERING
Montering af solceller på tagfladen mod øst og vest. Det anbefales at der monteres solceller af typen Monokrystaliske silicium med en levetid på min. 20 år og med et areal på ca. 20 kvm. (4 kW). Der kan installeres billigere solceller, men dette kan ikke anbefales. Det bør undersøges om den eksisterende tagkonstruktion er egnet til den ekstra vægt fra solcellerne. Udgift til dette er ikke medtaget i forslaget. Det anbefales at indhentes et konkret tilbud inden dette forslag iværksættes.	3.800 kr.	32.000 kr.

IKONFORKLARING

En bygning består af mange dele, der har betydning for bygningens energibehov. Figuren herunder giver en forklaring af de væsentligste dele på tværs af konstruktioner og installationer.

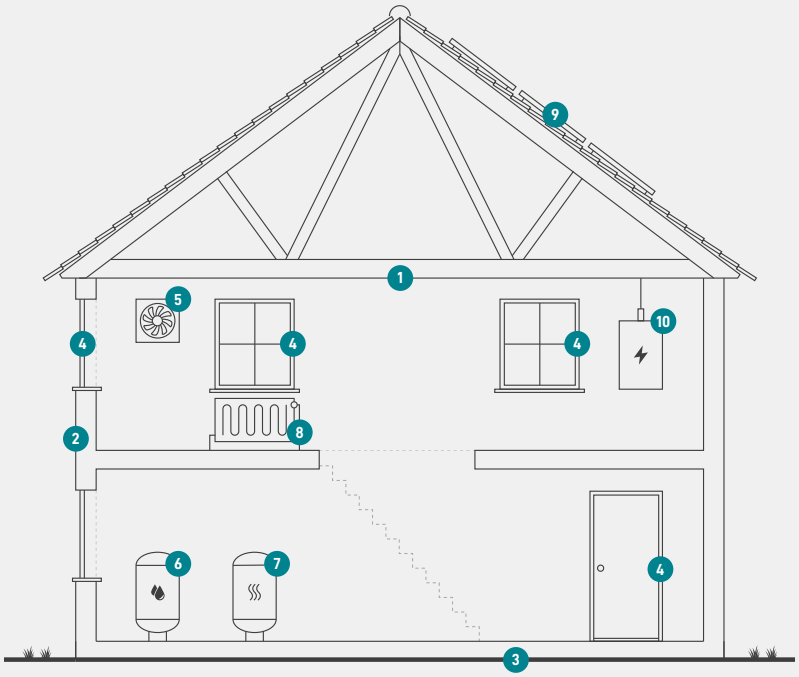

1
Tag og loft
Bygningens øverste del af klimaskærmen, f.eks. et loftrum, et fladt tag eller et udnyttet tagrum.

2
Ydervægge
Bygningens vægge ud mod det fri eller mod uopvarmede områder. Væggen kan være hule, massive eller lette ydervægge.

3
Etageadskillelse og gulv
Bygningens nederste del af klimaskærmen, f.eks. terrændæk, gulv mod krybekælder eller etageadskillelse mod uopvarmet kælder.

4
Vinduer/døre
Bygningens facadevinduer og yderdøre.

5
Ventilation
Bygningens ventilationsanlæg og ventilationskanaler.

6
Varmt brugsvand
Bygningens komponenter til varmt brugsvand, bl.a. varmtvandsrør og varmtvandsbeholder.

7
Varmeanlæg
Bygningens varmeanlæg, f.eks. kedler, fjernvarme, ovne og varmepumper.

8
Varmefordeling
Bygningens varmefordelingsanlæg, bl.a. varmeanlægget, varmerør og automatik.

9
Solenergi
Bygningens solenergi, f.eks. solvarme og solceller.

10
El og teknik
Bygningens driftsrelaterede el og teknik, f.eks. varmefordelingspumper, varmtvandspumper og vindmøller.

ENERGIMÆRKE

FOR BOLIGEN

Elmevej 10
7160 Tørring

Energimærkningen er baseret på beregnet forbrug



Energistyrelsen

Gyldig fra den 8. juli 2024 til den 8. juli 2034
Energimærkningsnummer: 311772139