Energistyrelsen

ENERGIMÆRKNINGSRAPPORT

ENERGIMÆRKE OG FORSLAG TIL ENERGIFORBEDRINGER

Yorkvej 12
3650 Ølstykke

DIN BOLIG HAR ENERGIMÆRKE **D**

Du betaler hvert år 12.100 kr. mere, end du behøver i energiudgifter*

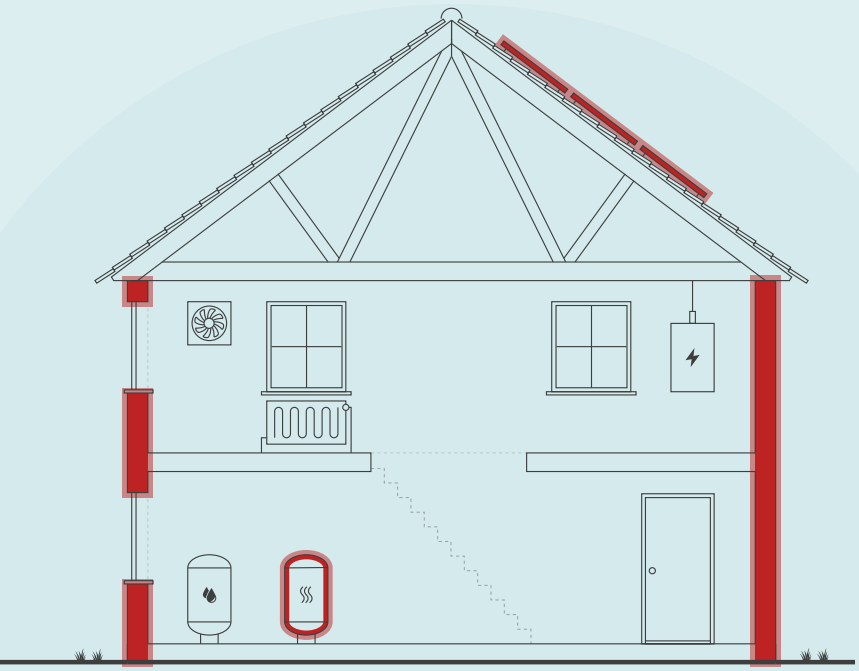

ENERGIKONSULENTENS BEDSTE ANBEFALINGER

1 Konvertering til fjernvarme med ny isoleret veksler

Årlig besparelse:	6.800 kr.
Investering:	22.000 kr.

2 Indblæsning af mineraluldsgranulat samt udvendig isolering med 200 mm PIR

Årlig besparelse:	5.400 kr.
Investering:	130.200 kr.

3 Montage af nye solceller

Årlig besparelse:	2.400 kr.
Investering:	29.200 kr.

Skitsen illustrerer en generisk bygning, baseret på bygningens karaktertræk. Ikonforklaring kan ses under afsnittet IKONFORKLARING.

DIT ÅRLIGE BESPARELSESPOTENTIALE*

	I DAG	EFTER RENTABLE TILTAG	DU SPARER ÅRLIGT
Naturgas	27.300 kr.	0 kr.	27.300 kr.
El til andet	11.000 kr.	8.500 kr.	2.500 kr.
Fjernvarme	0 kr.	17.700 kr.	-17.700 kr.
Overskud fra solceller	0 kr.	0 kr.	0 kr.
Samlet energiudgift	38.300 kr.	26.200 kr.	12.100 kr.
Samlet CO2-udledning	6,43 ton	2,00 ton	4,44 ton

FORBEDRING AF ENERGIMÆRKET VED GENNEMFØRSEL AF ALLE RENTABLE FORSLAG:

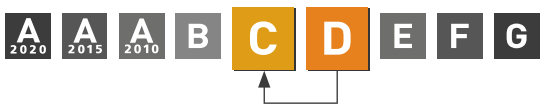

* Tallene er baseret på en standardiseret brug af bygningen. Se siden: FORMÅLET MED ENERGIMÆRKNINGEN.

Adresse
Yorkvej 12
3650 Ølstykke

Energimærkningsnummer
311781703

Gyldighedsperiode
30. august 2024 - 30. august 2034

Udarbejdet af
NRGi Rådgivning A/S
CVR-nr.: 33077831

På denne side får du hjælp til at igangsætte de energiforbedringer, som energikonsulenten har fremhævet. Du kan sammenligne tiltagene på tværs af økonomi, klima og praktiske forhold, ligesom der til hvert forslag er en trinvis guide til at komme i gang med energiforbedringerne.

På de følgende sider i rapporten finder du detaljeret information om energikonsulentens forbedringsforslag.

KONVERTERING TIL FJERNVARME MED NY ISOLERET VEKSLER

1. Find en håndværker eller anden relevant fagperson som kan hjælpe dig med planlægning og udførelse af din energiforbedring.
2. På Sparenergi.dk kan du få inspiration til energiforbedringen om "Skift til fjernvarme"
3. Læs mere om den konkrete energiforbedring på www.sparenergi.dk/skift-til-fjernvarme
4. Indhent et eller flere tilbud på energiforbedringen, udvælg den løsning, der passer dig bedst, og begynd din energiforbedring.

Besparelse
6.800 kr./årligt

CO2-reduktion
3.699 kg./årligt

Investering
22.000 kr.

Renoveringstid
Fra 2 dage til 1 uge

INDBLÆSNING AF MINERALULDSGRANULAT SAMT UDVENDIG ISOLERING MED 200 MM PIR

1. Find en håndværker eller anden relevant fagperson som kan hjælpe dig med planlægning og udførelse af din energiforbedring.
2. På Sparenergi.dk kan du få inspiration til energiforbedringen om "Hulmursisolering"
3. Læs mere om den konkrete energiforbedring på www.sparenergi.dk/hulmursisolering
4. Indhent et eller flere tilbud på energiforbedringen, udvælg den løsning, der passer dig bedst, og begynd din energiforbedring.

Besparelse
5.400 kr./årligt

CO2-reduktion
1.065 kg./årligt

Investering
130.200 kr.

Renoveringstid
Fra 2 dage til 1 uge

MONTAGE AF NYE SOLCELLER

1. Find en håndværker eller anden relevant fagperson som kan hjælpe dig med planlægning og udførelse af din energiforbedring.
2. På Sparenergi.dk kan du få inspiration til energiforbedringen om "Solcelleanlæg"
3. Læs mere om den konkrete energiforbedring på www.sparenergi.dk/solcelleanlaeg
4. Indhent et eller flere tilbud på energiforbedringen, udvælg den løsning, der passer dig bedst, og begynd din energiforbedring.

Besparelse
2.400 kr./årligt

CO2-reduktion
392 kg./årligt

Investering
29.200 kr.

Renoveringstid
Fra 2 dage til 1 uge

ENERGIPRISER

Svingende energipriser har ikke betydning for bygningens energimærke, men har indflydelse på energiøkonomien anført på forsiden. Nogle energimærker er udarbejdet i perioder, hvor energipriserne har været betydeligt højere end andre. Ved høje energipriser kan værdien af besparelsesforslag blive større, hvilket betyder, at det kan give økonomisk mening at gennemføre flere forslag.

HJÆLP TIL GENNEMFØRELSE AF ENERGIBESPARELSER OG RÅD OM FINANSIERING

Energikonsulenten kan fortælle dig, hvilke forudsætninger der ligger til grund for de enkelte forbedringsforslag. På sparenergi.dk kan du læse mere om energirenoveringer og finde inspiration og hjælp til at igangsætte en energirenovering. Find f.eks. Bygningsguiden, hvor vi har samlet viden om de mest almindelige hustyper i Danmark – så du kan få overblik over, hvordan man opnår en bedre bolig, der både er energieffektiv, har et godt indeklima og er tidssvarende.

Kontakt din bank: Flere banker tilbyder klima- og energieffektiviseringslån med lav rente. Ring til din bank og hør hvad de kan tilbyde.

ALLE RAPPORTENS ANBEFALINGER

På denne side kan du sammenligne økonomi og klimaeffekt for alle rapportens forbedringsforslag.

RENTABLE RENOVERINGSFORSLAG			
RENOVERINGSFORSLAG	**ÅRLIG BESPARELSE***	**INVESTERING**	**REDUKTION I ÅRLIGT UDLEDT CO2**
HULE YDERVÆGGE Indblæsning af mineraluldsgranulat samt udvendig isolering med 200 mm PIR	5.400 kr.	130.200 kr.	1.065 kg CO_2
KEDLER Konvertering til fjernvarme med ny isoleret veksler	6.800 kr.	22.000 kr.	3.699 kg CO_2
SOLCELLER Montage af nye solceller	2.400 kr.	29.200 kr.	392 kg CO_2
ANDRE FORSLAG DER KAN VÆRE RENTABLE, HVIS DE UDFØRES SAMMEN MED ANDRE RENOVERINGER			
LOFTRUM Efterisolering af loftsrum med 200 mm isolering	700 kr.		137 kg CO_2
HULE YDERVÆGGE Udvendig efterisolering med 200 mm PIR isolering og fjernelse af eksist. isolering	3.200 kr.		615 kg CO_2
HULE YDERVÆGGE Udvendig efterisolering med 200 mm PIR isolering og afsluttende facadepuds	400 kr.		63 kg CO_2
LETTE VÆGGE MOD UOPVARMEDE RUM Efterisolering af lette vægge mod uopvarmet rum af træ med 300 mm isolering og fjernelse af eksisterende isolering	500 kr.		82 kg CO_2
TERRÆNDÆK Ophugning af eksisterende terrændæk og støbning af nyt med 500 mm isolering, letklinker som kappilarbrydende lag	2.900 kr.		554 kg CO_2

* Tallene er baseret på en standardiseret brug af bygningen. Se siden: FORMÅLET MED ENERGIMÆRKNINGEN.

FORMÅLET MED ENERGIMÆRKNINGEN

Energimærkning af bygninger har to formål: Mærkningen synliggør bygningens beregnede energibehov og er derfor en form for varedeklaration, når en bygning sælges eller udlejes. På baggrund af det beregnede energibehov tildeles boligen en karakter på energimærkningsskalaen fra A2020 til G.

Rapporten giver et overblik over de energimæssige forbedringer af boligen, som er rentable at gennemføre eller kan være rentable, hvis de udføres sammen med andre renoveringer. Rapporten beskriver hvad forbedringerne går ud på, hvad de koster at gennemføre, hvor meget energi og CO2 man sparer, og hvor stor besparelse der kan opnås på el- og varmeregninger ud fra det beregnede energibehov.

DERFOR SKAL DU GENNEMFØRE ENERGIFORBEDRINGER:

BEDRE INDEKLIMA
Når du energiforbedrer kan det have en positiv betydning for indeklimaet.

VARMERE OVERFLADER
Dit hus bliver bedre til at holde på varmen, så du får mere gavn af de dele af huset, der før var for kolde til at bruge i hverdagen.

ØGET KOMFORT
Du får nemmere ved at holde den rette temperatur i boligen, så den bliver rarere at være i.

MINDRE TRÆK
Din bolig bliver tættere, så det ikke længere trækker fra de steder, hvor du før var generet af kulde og træk.

Det beregnede energibehov er en ret præcis indikator for bygningens energimæssige kvalitet – i modsætning til det faktiske forbrug, som naturligvis er stærkt afhængigt både af vejret og af de vaner, som bygningens brugere har. Nogle sparer på varmen, mens andre fyrer for åbne vinduer eller bruger store mængder varmt vand.

For at kunne sammenligne bygningers energimæssige kvalitet, beregnes bygningens beregnede energibehov ud fra en række standardantagelser for vejr, familiestørrelse, indendørstemperatur, adfærd m.v. Nedenfor ses de mest centrale antagelser for det beregnede energibehov.

FIRE ÅRSAGER TIL AT HUSETS FAKTISKE VARMEREGNING KAN AFVIGE FRA DET BEREGNEDE ENERGIBEHOV I RAPPORTEN:

FAMILIESTØRRELSE
Der antages en gennemsnitlig familiestørrelse relativt til husets størrelse. Den faktiske varmeregning kan afvige, hvis der bo flere eller færre end antaget.

INDENDØRSTEMPERATUR
Der antages en konstant opvarmning af huset til 20°C. Den faktiske varmeregning kan afvige, hvis beboerne ønsker en højere eller lavere temperatur.

VARMTVANDSFORBRUG
Der antages et gennemsnitligt forbrug af varmt vand relativt til husets størrelse. Den faktiske varmeregning kan afvige, hvis beboerne bruger mere eller mindre varmt vand.

VEJRFORHOLD
Der antages gennemsnitlige vejrforhold. Den faktiske varmeregning kan afvige, hvis vinteren er særlig varm eller kold.

BAGGRUNDSINFORMATION



BYGNINGSBESKRIVELSE / Yorkvej 12, 3650 Ølstykke

ADRESSE
Yorkvej 12, 3650 Ølstykke

BYGNINGENS ANVENDELSE I FØLGE BBR
Fritliggende enfamilieshus (parcelhus) (120)

KOMMUNE NR.	BFE NR.	BYGNINGS NR.	BOLIGAREAL I BBR	ERHVERVSAREAL I BBR
240	2276528	1	138 m²	0 m²
OPFØRELSESÅR	**OPVARMET BYGNINGSAREAL**	**HERAF TAGETAGE OPVARMET**	**HERAF KÆLDERETAGE OPVARMET**	**UOPVARMET KÆLDERETAGE**
1966	165 m²	0 m²	0 m²	0 m²
ÅR FOR VÆSENTLIG RENOVERING	**VARMEFORSYNING**		**SUPPLERENDE VARME**	
1970	Kedel		Brændeovn	

D — ENERGIMÆRKE

C — ENERGIMÆRKE EFTER RENTABLE BESPARELSESFORSLAG

A 2010 — ENERGIMÆRKE EFTER ALLE BESPARELSESFORSLAG

BYGNINGENS BEREGNEDE ENERGIBEHOV

Opvarmning

FORSYNINGSFORM	VARMEBEHOV I kWh	OMREGNET TIL ENERGIENHED FOR FORSYNINGSFORM
Naturgas	26.500	2.409,1 m³ naturgas

Andre energibehov

EL TIL ANDET*	kWh
El til bygningsdrift	144
El til forbrug	5.059

*El til bygningsdrift er det elforbrug, der i beregningen går til installationer, f.eks. varmefordelingspumper, ventilation mv. El til forbrug dækker over et standardiseret, gennemsnitligt elforbrug til f.eks. hvidevarer, tv mv. El til forbrug påvirker ikke energimærkekarakteren, men den varme der afgives fra elforbrugende udstyr reducerer bygningens beregnede varmebehov.

ANVENDTE ENERGIPRISER INKL. AFGIFTER VED BEREGNING AF BESPARELSER

Anvendte energipriser ved beregning af energibesparelserne i denne rapport:

Naturgas
11,3 kr. pr. m³

Elektricitet til andet end opvarmning
2,10 kr. pr. kWh

Prisen på el og gas er afhængig af den valgte leverandør, og derfor vil den anvendte pris kunne variere.

Den anvendte pris for afregning af fjernvarme er bestemt ud fra fjernvarmeværkets gældende takster og betingelser.

OPLYST FORBRUG INKL. MOMS OG AFGIFTER

Denne rapport er udskrevet fra www.boligejer.dk, og er derfor tilgængelig for offentligheden. Hvis det faktiske energiforbrug i bygningen og omkostningerne til dækning af det, er registeret ved energimærkningen, fremgår det ikke i denne rapport, da oplysningerne er fortrolige for enfamiliehuse.

FORBEHOLD FOR PRISER PÅ INVESTERING I ENERGIBESPARELSE

Energimærkets besparelsesforslag er baseret på energikonsulentens erfaring og vurdering. Før energibesparelsesforslagene iværksættes, bør der altid indhentes tilbud fra flere leverandører, da de angivne priser alene skal betragtes som vejledende. Desuden bør det undersøges om energiforbedringen kræver myndighedsgodkendelse.

Årligt abonnement for salg af el bør undersøges nærmere, da dette varierer meget på det frie el marked.

For en konkret vurdering af ejendommens isoleringsmæssige tilstand, skal der udføres destruktive indgreb i klimaskærmen.

DESTRUKTIVE UNDERSØGELSER

Der er i forbindelse med bygningsgennemgang givet tilladelse til destruktive undersøgelser. I afsnittet ENERGIKONSULENTENS SUPPLERENDE KOMMENTARER har energikonsulenten uddybet resultatet af undersøgelserne.

FIRMA

Firmanummer: 600164
CVR-nummer: 33077831

NRGi Rådgivning A/S
Lautrupvang 2
2750 Ballerup

www.nrgi.dk
ka@nrgi.dk
tlf. 70208686

Ved energikonsulent
Ole Aabel

RAPPORTENS GYLDIGHED

Gyldig fra 30. august 2024 til den 30. august 2034

KLAGEMULIGHEDER

Tror du, der er fejl i rapporten, eller ønsker du at klage over energimærkningen, skal du rette henvendelse til det certificerede energimærkningsfirma, der har udarbejdet mærkningen.
Ejeren af bygningen eller enheden kan klage. Klagen skal være modtaget hos det certificerede energimærkningsfirma, senest:

- 1 år efter energimærkningsrapportens dato, eller
- 1 år efter bygningens overtagelsesdag, som er aftalt mellem sælger og køber, hvis bygningen efter indberetningen af energimærkningsrapporten har fået ny ejer - dog senest 6 år efter energimærkningsrapportens datering.

Reglerne om klageadgang står i gældende bekendtgørelse om energimærkning af bygninger. Klik ind på linket og læs mere om, hvordan du indgiver en klage.

www.ens.dk/ansvarsomraader/energimaerkning-af-bygninger/klagevejledning

Det certificerede energimærkningsfirma behandler klagen og bør meddele sin skriftlige afgørelse af klagen inden for 4 uger.

BEHANDLING AF OPLYSNINGER

Energistyrelsen er ansvarlig for behandlingen af oplysninger om bygningen, herunder offentliggørelse af energimærkningsrapporten. Du kan læse mere om reglerne, samt hvordan vi behandler oplysninger på vores hjemmeside.

www.ens.dk/ansvarsomraader/energimaerkning-af-bygninger/lovgivning-om-energimaerkning

ENERGIKONSULENTENS SUPPLERENDE KOMMENTARER

Grundlaget for energimærkningen består af en bygningsgennemgang, hvor ejendommens klimaskærm og varmeanlæg gennemgås. I rapporten er der i statusbeskrivelsen for hver bygningsdel beskrevet hvordan isoleringsforholdet i konstruktionen er bestemt.

Energimærkningen har til formål at afspejle bygningens energimæssige stand, og viser bygningens energimæssige ydeevne via et energimærkningsbogstav og et beregnet energiforbrug. Dette forbrug og tilhørende energimærkningsbogstav beregnes ud fra nogle standardbetingelser og retningslinjer, som er bestemt af Energistyrelsen.

Energipriserne har siden efteråret 2021 været kraftigt stigende, set i forhold til de historiske priser. Dette gælder især priserne for elektricitet, biobrændsel og naturgas.
De stigende priser gør, at der i energimærkerne ofte vil være stor forskel på de beregnede energiudgifter, set i forhold til de oplyste energiudgifter.
De oplyste energiudgifter er baseret på de historiske priser, hvorimod de beregnede energiudgifter er baseret på den dagsaktuelle energipris.

Ejendommen består af én bygning, som er benævnt som bygning 1 iht. til BBR-meddelelsen.
Bygningen er i et plan og al opvarmet areal benyttes som bolig.

Ifølge BBR-oplysningsskema dateret d. 20(8-2024 er bygningen opført i år 1966 og er til-/ombygget i år 1970.

Ved bygningsgennemgangen forelå plan, snit- og facadetegninger dateret 6/12-1991

Der er foretaget kontrolmål under bygningsgennemgangen.

Der forelå ikke noget oplyst forbrug ved bygningsgennemgangen.

Bygningsgennemgangen blev udført sammen med ejer, som desuden har været behjælpelig med alle relevante tekniske detaljer.

Alle forslag er med udgangspunkt i de nuværende forhold i ejendommen. Ved gennemførelse af energibesparende forslag vil nogle forslag muligvis udelukke hinanden.

En god huskeregel ved energioptimering af en ejendom er, at man starter udefra og optimerer på ejendommens evne til at holde på varmen - fx efterisolering eller udskiftning af vinduer, inden man enten konverterer til- eller dimensionerer en ny varmekilde.

Inden gennemførelse af energibesparelserne i rapporten bør flg. forhold undersøges nærmere i samarbejde med en rådgiver:
- Ved efterisolering af bygningens konstruktioner, skal det sikres, at disse og nærliggende konstruktioner ventileres og udføres forsvarligt, for at undgå fugtproblemer.
- Der bør undersøges for evt. myndighedsrestriktioner, der umuliggør det enkelte energimæssige tiltag.

Derudover er det vigtigt, at man som bruger af bygningen sikrer tilstrækkelig udluftning i bygningen, da man ved f.eks. udskiftning af vinduer og efterisoleringsarbejder ofte får en mere tæt bygning.

Der er i dette energimærke foreslået konvertering til fjernvarme, da der er truffet en endelig beslutning om etablering af fjernvarme i området.

Fjernvarmen var dog ikke etableret ved udarbejdelsen af dette energimærke og såfremt man ikke ønsker at afvente muligheden for tilslutning til fjernvarmen, anbefales det at overveje en varmepumpeløsning i stedet.

Varmepumpen kan enten etableres som jordvarme, hvor varmen i jorden optages vis varmeslanger nedgravet i terræn, eller som luft/vand-varmepumpe der optager varmen fra luften.
Begge løsninger vil ofte være en rentabel investering ift. bibeholdelse af bygningens eksisterende kedel.

De i dette energimærke stillede forslag, er alle stillet ud fra et ønske om at minimere ejendommens energiforbrug.
Der kan derfor være angivet forslag i energimærket, der kan være svært gennemførlige, samt forslag der vil ændre på bygningens udseende og arkitektur.
Forslagene er dog medtaget i energimærket, således at man som bygningsejer selv kan beslutte om man ønsker at gennemføre forslaget/forslagene.

Bygningens energimæssige stand er generelt set god - alderen taget i betragtning. Det er dog muligt at gennemføre flere energibesparende foranstaltninger.

Selvom tilbagebetalingstiden for nogle af de rentable forslag er mere end 10 år, anbefales det at overveje gennemførelsen af disse, da de vil forhøje bygningens værdi pga. ændring til en bedre energimæssig karakter. Derudover vil tiltaget kunne bidrage til et lavere energiforbrug samt et optimeret indeklima.

KOMMENTARER TIL BYGNINGSBESKRIVELSEN

Det registrerede areal i ejendommen, hvor der er mulighed for opvarmning, afviger fra de oplysninger, som er registreret i Bygnings- og Boligregisteret (BBR) hos kommunen. Uoverensstemmelserne består i, at havestuen indgår i det samlede opvarmede areal i energiberegningen.
Der er ved bygningsgennemgangen foretaget en vejledende opmåling af ejendommen, kun til brug for energimærkningen.

DESTRUKTIVE UNDERSØGELSER

Der er ved besigtigelsen udført boreprøve i gavl og facade mod vest.

GENNEMGANG AF BOLIGENS ENERGITILSTAND

På de følgende sider kan du se en detaljeret beskrivelse af energitilstanden af din bolig, energikonsulentens forslag til energiforbedringer og tilhørende energiløsninger.

Nogle forbedringsforslag er rentable. Det betyder, at du sparer mere på dit energiforbrug inden for energiforbedringens levetid, end energiforbedringen koster at gennemføre.

De rentable forslag fremgår med en investeringspris.

Nogle forbedringsforslag kan med fordel overvejes ved renoveringer, eller hvis der er bygningsdele, der alligevel skal udskiftes. Investeringsprisen til forbedringsforslag ved renovering, er ikke angivet da investeringen vil afhænge af den konkrete renovering, som skal ske i forbindelse med besparelsesforslaget.

TAG OG LOFT

LOFTRUM

STATUS

Loftsrum er isoleret med 300 mm mineraluld.
Konstruktions- og isoleringsforhold er baseret på ejers oplysninger ved besigtigelsen.

RENOVERINGSFORSLAG	ÅRLIG BESPARELSE	INVESTERING
Efterisolering af loftsrum med 200 mm isolering. Eksisterende isolering bevares, så der efter fremtidige forhold er isoleret med 500 mm. Inden isolering af loftsrum igangsættes, skal det undersøges nærmere, om de eksisterende konstruktioner er tilstrækkeligt tætte, så korrekt udførelse sikres. Der etableres ny gangbro i tagrummet, eller hvis der findes en eksisterende, skal denne hæves til de nye isoleringsforhold.	700 kr.	

FLADT TAG

STATUS

Det flade tag (built-up tag) er isoleret med 300 mm mineraluld.
Konstruktions- og isoleringsforhold er baseret på ejers oplysninger ved besigtigelsen.

YDERVÆGGE

HULE YDERVÆGGE

STATUS

Ydervægge er udført som 30 cm hulmur. Vægge består udvendigt af tegl og indvendigt af letbeton. Hulrummet er ikke isoleret.
Konstruktions- og isoleringsforhold er konstateret ved boreprøve. Boreprøven er foretaget i gavl mod vest

Ydervægge i køkkenet og entreen er udført som 30 cm hulmur. Vægge består udvendigt af tegl og indvendigt af letbeton. Hulrummet er isoleret ved opførelsen og der er isoleret med 50 mm isolering indvendigt.
Konstruktions- og isoleringsforhold er baseret på ejers oplysninger ved besigtigelsen.

Ydervægge mod øst i tilbygningener udført som 30 cm hulmur. Vægge består udvendigt af tegl og indvendigt af letbeton. Hulrummet er isoleret ved opførelsen.
Konstruktions- og isoleringsforhold er baseret på ejers oplysninger ved besigtgelsen.

Ydervægge mod syd og vest i tilbygningen er udført som 30 cm hulmur. Vægge består udvendigt af tegl og indvendigt af letbeton. Hulrummet er isoleret ved opførelsen og der er isoleret med 50 mm isolering indvendigt.

RENOVERINGSFORSLAG	ÅRLIG BESPARELSE	INVESTERING
Isolering af hule ydervægge af tegl/letbeton ved indblæsning af granulat, samt udvendig påforing af 200 mm PIR isolering. Den udvendige efterisolering afsluttes med en facadepudsløsning eller en hertil godkendt pladebeklædning. Vinduerne skal muligvis flyttes med ud i facaderne eller alternativt udskiftes helt i forbindelse hermed. En udvendig isoleringsløsning sikrer optimal kuldebroafbrydelse. Facadernes udseende ændres dog markant, og det skal forinden arbejdet igangsættes undersøges, om lokale bestemmelser evt. hindrer en sådan ændring i bygningens udseende.	5.400 kr.	130.200 kr.

RENOVERINGSFORSLAG	ÅRLIG BESPARELSE	INVESTERING
Udvendig efterisolering med 200 mm PIR isolering samt fjernelse af eksisterende indvendig isolering. Den udvendige efterisolering afsluttes med en facadepudsløsning eller en hertil godkendt pladebeklædning. Vinduerne skal muligvis flyttes med ud i facaderne eller alternativt udskiftes helt i forbindelse hermed. En udvendig isoleringsløsning sikrer optimal kuldebroafbrydelse. Facadernes udseende ændres dog markant, og det skal forinden arbejdet igangsættes undersøges, om lokale bestemmelser evt. hindrer en sådan ændring i bygningens udseende.	3.200 kr.	

RENOVERINGSFORSLAG	ÅRLIG BESPARELSE	INVESTERING
Udvendig efterisolering med 200 mm PIR isolering. Den udvendige efterisolering afsluttes med en facadepudsløsning eller en hertil godkendt pladebeklædning. Vinduerne skal muligvis flyttes med ud i facaderne eller alternativt udskiftes helt i forbindelse hermed. En udvendig isoleringsløsning sikrer optimal kuldebroafbrydelse. Facadernes udseende ændres dog markant, og det skal forinden arbejdet igangsættes undersøges, om lokale bestemmelser evt. hindrer en sådan ændring i bygningens udseende.	400 kr.	

LETTE YDERVÆGGE

STATUS

Ydervægge mod syd er udført som let konstruktion med beklædning ud- og indvendig. Hulrum mellem beklædninger er isoleret med 200 mm mineraluld.

LETTE VÆGGE MOD UOPVARMEDE RUM

STATUS

Vægge mod uopvarmet rum er udført som let konstruktion med beklædning på begge sider. Hulrum mellem beklædninger er isoleret med 100 mm mineraluld.
Konstruktions- og isoleringsforhold er baseret på ejers oplysninger ved besigtigelsen.

RENOVERINGSFORSLAG	ÅRLIG BESPARELSE	INVESTERING
Efterisolering med 300 mm isolering i lette vægge mod uopvarmet rum. Eksisterende pladebeklædning og isolering nedtages og bortskaffes. Arbejdet udføres iht. gældende regler på området, hvad angår materialekrav samt placering og udførelse af dampspærre. Eventuelle tekniske installationer føres med ud i ny væg.	500 kr.	

VINDUER, OVENLYS OG DØRE

FACADEVINDUER

STATUS

Vinduerne er primært monteret med tolags energirude med varm kant.

Oplukkelige vinduer med flere fag. Vinduerne er monteret med tolags energirude med kold kant i køkkenet.

OVENLYS

STATUS

Ovenlysvindue er monteret med tolags energirude med kold kant.

YDERDØRE

STATUS

Terrasse- og hoveddøren med enkeltfagsvindue, monteret med tolags energirude med varm kant.

GULVE

TERRÆNDÆK

STATUS

Terrændæk er udført i beton og med strøgulve der er isoleret med 50 mm mineraluld mellem strøer. Under betonen er gulvet uisoleret med stenlag som kapillarbrydende lag.
Konstruktions- og isoleringsforhold er konstateret ud fra tegningsmateriale.

Terrændæk i toilettet, badeværelset og bryggerset er udført af beton med slidlagsgulv. Gulvet er uisoleret.
Konstruktions- og isoleringsforhold er skønnet ud fra opførelsestidspunktet.

RENOVERINGSFORSLAG	ÅRLIG BESPARELSE	INVESTERING
	2.900 kr.	

Fjernelse af eksisterende terrændæk og strøgulv og udgravning, der afrettes i tyndt sandlag. Der ligges letklinker som kappilarbrydende lag og der isoleres med 500 mm trædefast mineraluld eller polystyrenplader, og afsluttes med 10 cm beton og slidlagsgulve. Overside af slidlag afpasses ny gulvbelægning. Eksisterende installationer efterisoleres og fastholdes for senere indstøbning. Hvis der er samlinger på rør må disse ikke indstøbes. Alternativt udføres nye installationer. Nye installationer er ikke indregnet i investeringen. Fjernelse af eksisterende terrændæk og udgravning, der afrettes i tyndt sandlag. Der ligges letklinker som kappilarbrydende lag og der isoleres med 500 mm trædefast mineraluld eller polystyrenplader, og afsluttes med 10 cm beton og slidlagsgulve. Overside af slidlag afpasses ny gulvbelægning. Eksisterende installationer efterisoleres og fastholdes for senere indstøbning. Hvis der er samlinger på rør må disse ikke indstøbes. Alternativt udføres nye installationer. Nye installationer er ikke indregnet i investeringen.		

VENTILATION

VENTILATION

STATUS

Der er naturlig ventilation i hele bygningen. Bygningen er normal tæt, da konstruktionssamlinger og fuger ved vindues- og døråbninger, samt tætningslister i vinduer og udvendige døre fremstår i god stand.

VARMEANLÆG

KEDLER

STATUS

Ejendommen opvarmes med en 13,7 kW Bosch Condens 5000 W ZSB 14-4. Gaskedlen er placeret i toilettet. Kedlen er tilsluttet bygningens centralvarmesystem, og opvarmer til både brugsvand og rumopvarmning. Kedlen er en nyere kondenserende gaskedel fra år 2015.

RENOVERINGSFORSLAG	ÅRLIG BESPARELSE	INVESTERING
Der foreslås at konvertere den primære opvarmning af bygningen til fjernvarme, udført som indirekte anlæg, med isoleret varmeveksler. Der foreslås installation af ny isoleret brugsvandsveksler til produktion af varmt brugsvand.	6.800 kr.	22.000 kr.

OVNE

STATUS

Der er supplerende varmeforsyning i form af en træpilleovn. Træpilleovnen er placeret i stuen. Varmekilden indgår ikke i beregning af energiforbruget, i henhold til Energistyrelsens beregningsregler.

VARMEPUMPER

STATUS

Der er ikke stillet forslag til varmepumpe, da der forslås konverteret til fjernvarme.

SOLVARME

STATUS

Der er ikke stillet forslag til solvarmeanlæg, da der forslås konverteret til fjernvarme

VARMEFORDELING

VARMEFORDELING

STATUS

Den primære opvarmning af ejendommen sker via radiatorer i opvarmede rum. Varmefordelingsrør er udført som et-strengs anlæg.

VARMEFORDELINGSPUMPER

STATUS

I varmeanlægget er der monteret en nyere fordelingspumpe, af ukendt fabrikat og type. Pumpen har en skønnet maksimal effekt på 34 Watt.

AUTOMATIK

STATUS

Der er monteret termostatventiler på alle radiatorer til regulering af korrekt rumtemperatur.

Der er monteret udetemperaturkompensering til regulering af fremløbstemperaturen i varmeanlægget.

Udenfor fyringssæsonen forudsættes det i beregningen, at varmeanlægget kan afbrydes. Enten automatisk via udeføler eller manuelt ved lukning af ventiler og slukning af varmefordelingspumper.

VARMT BRUGSVAND

VARMT BRUGSVAND

STATUS

I beregningen er der indregnet et varmtvandsforbrug på 250 liter pr. m² opvarmet boligareal pr. år.

VARMTVANDSRØR

STATUS

Varmetabet fra tilslutningsrør under 5 meter indregnes med et standard værdisæt for rørlængde og isoleringsniveau svarende til 4 meter med 30 mm isolering. Dette udføres iht. gældende Håndbog for Energikonsulenter.

VARMTVANDSBEHOLDER

STATUS

Varmt brugsvand produceres i præisoleret vandvarmer, af ukendt fabrikat. Beholderen er placeret i toilettet.

EL

SOLCELLER

STATUS

Der er ingen solceller på bygningen.

RENOVERINGSFORSLAG	ÅRLIG BESPARELSE	INVESTERING
Montering af solceller på tagflade mod syd. Det anbefales at der monteres solceller af typen Monokrystallinske silicium med et areal på ca. 11 m². For at opnå optimal virkningsgrad kan det være nødvendigt at beskære eventuelle trækroner, så der ikke opstår skyggevirkning på solcellerne. Det bør undersøges om den eksisterende tagkonstruktion er egnet til den ekstra vægt fra solcellerne. En eventuel udgift til dette er ikke medtaget i forslagets økonomi.	2.400 kr.	29.200 kr.

IKONFORKLARING

En bygning består af mange dele, der har betydning for bygningens energibehov. Figuren herunder giver en forklaring af de væsentligste dele på tværs af konstruktioner og installationer.

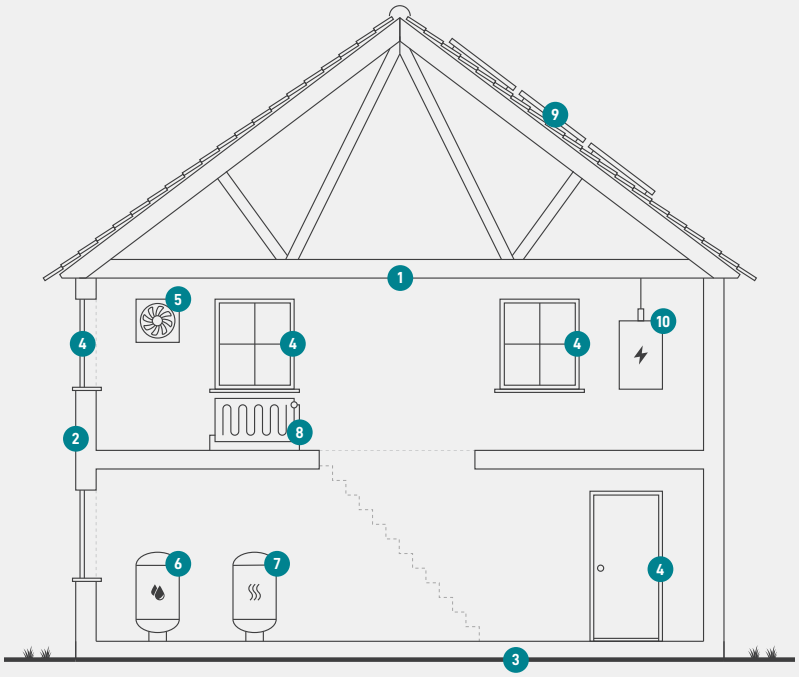

1
Tag og loft
Bygningens øverste del af klimaskærmen, f.eks. et loftrum, et fladt tag eller et udnyttet tagrum.

2
Ydervægge
Bygningens vægge ud mod det fri eller mod uopvarmede områder. Væggen kan være hule, massive eller lette ydervægge.

3
Etageadskillelse og gulv
Bygningens nederste del af klimaskærmen, f.eks. terrændæk, gulv mod krybekælder eller etageadskillelse mod uopvarmet kælder.

4
Vinduer/døre
Bygningens facadevinduer og yderdøre.

5
Ventilation
Bygningens ventilationsanlæg og ventilationskanaler.

6
Varmt brugsvand
Bygningens komponenter til varmt brugsvand, bl.a. varmtvandsrør og varmtvandsbeholder.

7
Varmeanlæg
Bygningens varmeanlæg, f.eks. kedler, fjernvarme, ovne og varmepumper.

8
Varmefordeling
Bygningens varmefordelingsanlæg, bl.a. varmeanlægget, varmerør og automatik.

9
Solenergi
Bygningens solenergi, f.eks. solvarme og solceller.

10
El og teknik
Bygningens driftsrelaterede el og teknik, f.eks. varmefordelingspumper, varmtvandspumper og vindmøller.

ENERGIMÆRKE

FOR BOLIGEN

Yorkvej 12
3650 Ølstykke

Energimærkningen er baseret på beregnet forbrug



Energistyrelsen

Gyldig fra den 30. august 2024 til den 30. august 2034
Energimærkningsnummer: 311781703