Energistyrelsen

ENERGIMÆRKNINGSRAPPORT

ENERGIMÆRKE OG FORSLAG TIL ENERGIFORBEDRINGER

Møllevej 10
6920 Videbæk

DIN BOLIG HAR ENERGIMÆRKE **E**

Du betaler hvert år 20.100 kr. mere, end du behøver i energiudgifter*

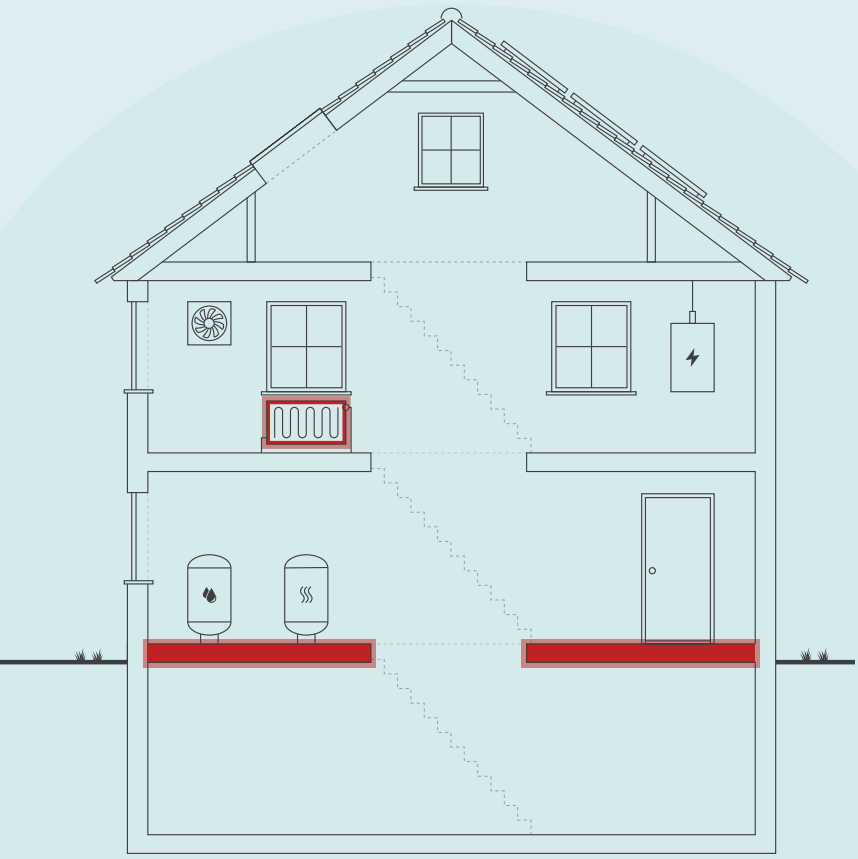

Skitsen illustrerer en generisk bygning, baseret på bygningens karaktertræk. Ikonforklaring kan ses under afsnittet IKONFORKLARING.

ENERGIKONSULENTENS BEDSTE ANBEFALINGER

1 Efterisolering gulv mod kælder

Årlig besparelse:	400 kr.
Investering:	1.600 kr.

2 Isolering af varmerør

Årlig besparelse:	1.000 kr.
Investering:	3.600 kr.

DIT ÅRLIGE BESPARELSESPOTENTIALE*

	I DAG	EFTER RENTABLE TILTAG	DU SPARER ÅRLIGT
Brænde	42.400 kr.	27.000 kr.	15.400 kr.
El til opvarmning	2.500 kr.	4.200 kr.	-1.700 kr.
El til andet	20.300 kr.	13.900 kr.	6.400 kr.
Overskud fra solceller	0 kr.	0 kr.	0 kr.
Samlet energiudgift	65.200 kr.	45.100 kr.	20.100 kr.
Samlet CO2-udledning	1,76 ton	0,80 ton	0,95 ton

* Tallene er baseret på en standardiseret brug af bygningen. Se siden: FORMÅLET MED ENERGIMÆRKNINGEN.

FORBEDRING AF ENERGIMÆRKET VED GENNEMFØRSEL AF ALLE RENTABLE FORSLAG:

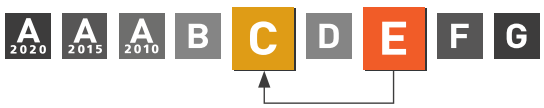

Adresse
Møllevej 10
6920 Videbæk

Energimærkningsnummer
311819496

Gyldighedsperiode
21. marts 2025 - 21. marts 2035

Udarbejdet af
Energihuset Danmark ApS
CVR-nr.: 33510934

På denne side får du hjælp til at igangsætte de energiforbedringer, som energikonsulenten har fremhævet. Du kan sammenligne tiltagene på tværs af økonomi, klima og praktiske forhold, ligesom der til hvert forslag er en trinvis guide til at komme i gang med energiforbedringerne.

På de følgende sider i rapporten finder du detaljeret information om energikonsulentens forbedringsforslag.

EFTERISOLERING GULV MOD KÆLDER

1. Find en håndværker eller anden relevant fagperson som kan hjælpe dig med planlægning og udførelse af din energiforbedring.
2. På Sparenergi.dk kan du få inspiration til energiforbedringen om "Isolering af gulv over uopvarmet kælder"
3. Læs mere om den konkrete energiforbedring på www.sparenergi.dk/isolering-af-gulv-over-uopvarmet-kaelder
4. Indhent et eller flere tilbud på energiforbedringen, udvælg den løsning, der passer dig bedst, og begynd din energiforbedring.

Besparelse
400 kr./årligt

CO2-reduktion
0 kg./årligt

Investering
1.600 kr.

Renoveringstid
Fra 1 uge til 2 uger

ISOLERING AF VARMERØR

1. Find en håndværker eller anden relevant fagperson som kan hjælpe dig med planlægning og udførelse af din energiforbedring.
2. På Sparenergi.dk kan du få inspiration til energiforbedringen om "Isolering af varmerør"
3. Læs mere om den konkrete energiforbedring på www.sparenergi.dk/isolering-af-varmeroer
4. Indhent et eller flere tilbud på energiforbedringen, udvælg den løsning, der passer dig bedst, og begynd din energiforbedring.

Besparelse
1.000 kr./årligt

CO2-reduktion
4 kg./årligt

Investering
3.600 kr.

Renoveringstid
Op til 2 dage

ENERGIPRISER

Svingende energipriser har ikke betydning for bygningens energimærke, men har indflydelse på energiøkonomien anført på forsiden. Nogle energimærker er udarbejdet i perioder, hvor energipriserne har været betydeligt højere end andre. Ved høje energipriser kan værdien af besparelsesforslag blive større, hvilket betyder, at det kan give økonomisk mening at gennemføre flere forslag.

HJÆLP TIL GENNEMFØRELSE AF ENERGIBESPARELSER OG RÅD OM FINANSIERING

Energikonsulenten kan fortælle dig, hvilke forudsætninger der ligger til grund for de enkelte forbedringsforslag. På sparenergi.dk kan du læse mere om energirenoveringer og finde inspiration og hjælp til at igangsætte en energirenovering. Find f.eks. Bygningsguiden, hvor vi har samlet viden om de mest almindelige hustyper i Danmark – så du kan få overblik over, hvordan man opnår en bedre bolig, der både er energieffektiv, har et godt indeklima og er tidssvarende.

Kontakt din bank: Flere banker tilbyder klima- og energieffektiviseringslån med lav rente. Ring til din bank og hør hvad de kan tilbyde.

ALLE RAPPORTENS ANBEFALINGER

På denne side kan du sammenligne økonomi og klimaeffekt for alle rapportens forbedringsforslag.

RENTABLE RENOVERINGSFORSLAG			
RENOVERINGSFORSLAG	**ÅRLIG BESPARELSE***	**INVESTERING**	**REDUKTION I ÅRLIGT UDLEDT CO2**
LOFTRUM Efterisolering af loft mod uopvarmet tagrum (batts)	300 kr.	6.500 kr.	0 kg CO_2
UDNYTTET TAGRUM Efterisolering af skunkvæg og Efterisolering af gulv i skunkrum	900 kr.	25.500 kr.	0 kg CO_2
MASSIVE VÆGGE MOD UOPVARMEDE RUM Efterisolering af væg mod uopvarmet rum til en samlet isoleringsmængde på 100 mm	3.700 kr.	25.500 kr.	1 kg CO_2
ETAGEADSKILLELSE Efterisolering gulv mod kælder	400 kr.	1.600 kr.	0 kg CO_2
ETAGEADSKILLELSE Efterisolering af bjælkelag mod kælder til en samlet tykkelse på 100 mm mineraluldsbatts	4.200 kr.	34.300 kr.	1 kg CO_2
VARMEPUMPER Installation af ny luft-luft varmepumpe	2.700 kr.	20.000 kr.	-326 kg CO_2
VARMERØR Isolering af varmerør	1.000 kr.	3.600 kr.	4 kg CO_2
VARMEFORDELINGSPUMPER Installation af ny fordelingspumpe	700 kr.	5.000 kr.	49 kg CO_2
SOLCELLER Montering af 7,2 kW solcelleanlæg på 36 m²	6.800 kr.	105.000 kr.	1.146 kg CO_2
ANDRE FORSLAG DER KAN VÆRE RENTABLE, HVIS DE UDFØRES SAMMEN MED ANDRE RENOVERINGER			
HULE YDERVÆGGE Efterfyldning af hulmur med ny isolering	600 kr.		0 kg CO_2
FACADEVINDUER Udskiftning af vinduer med nye energivinduer (BR18 krav)	4.700 kr.		4 kg CO_2
OVENLYS Udskiftning af tagvindue med et nyt energivindue (BR18 krav)	500 kr.		1 kg CO_2
YDERDØRE Yderdør m. termorude udskiftes	1.600 kr.		0 kg CO_2
YDERDØRE Udskiftning af dør	800 kr.		0 kg CO_2

* Tallene er baseret på en standardiseret brug af bygningen. Se siden: FORMÅLET MED ENERGIMÆRKNINGEN.

FORMÅLET MED ENERGIMÆRKNINGEN

Energimærkning af bygninger har to formål: Mærkningen synliggør bygningens beregnede energibehov og er derfor en form for varedeklaration, når en bygning sælges eller udlejes. På baggrund af det beregnede energibehov tildeles boligen en karakter på energimærkningsskalaen fra A2020 til G.

Rapporten giver et overblik over de energimæssige forbedringer af boligen, som er rentable at gennemføre eller kan være rentable, hvis de udføres sammen med andre renoveringer. Rapporten beskriver hvad forbedringerne går ud på, hvad de koster at gennemføre, hvor meget energi og CO2 man sparer, og hvor stor besparelse der kan opnås på el- og varmeregninger ud fra det beregnede energibehov.

DERFOR SKAL DU GENNEMFØRE ENERGIFORBEDRINGER:

BEDRE INDEKLIMA
Når du energiforbedrer kan det have en positiv betydning for indeklimaet.

VARMERE OVERFLADER
Dit hus bliver bedre til at holde på varmen, så du får mere gavn af de dele af huset, der før var for kolde til at bruge i hverdagen.

ØGET KOMFORT
Du får nemmere ved at holde den rette temperatur i boligen, så den bliver rarere at være i.

MINDRE TRÆK
Din bolig bliver tættere, så det ikke længere trækker fra de steder, hvor du før var generet af kulde og træk.

Det beregnede energibehov er en ret præcis indikator for bygningens energimæssige kvalitet – i modsætning til det faktiske forbrug, som naturligvis er stærkt afhængigt både af vejret og af de vaner, som bygningens brugere har. Nogle sparer på varmen, mens andre fyrer for åbne vinduer eller bruger store mængder varmt vand.

For at kunne sammenligne bygningers energimæssige kvalitet, beregnes bygningens beregnede energibehov ud fra en række standardantagelser for vejr, familiestørrelse, indendørstemperatur, adfærd m.v. Nedenfor ses de mest centrale antagelser for det beregnede energibehov.

FIRE ÅRSAGER TIL AT HUSETS FAKTISKE VARMEREGNING KAN AFVIGE FRA DET BEREGNEDE ENERGIBEHOV I RAPPORTEN:

FAMILIESTØRRELSE
Der antages en gennemsnitlig familiestørrelse relativt til husets størrelse. Den faktiske varmeregning kan afvige, hvis der bo flere eller færre end antaget.

INDENDØRSTEMPERATUR
Der antages en konstant opvarmning af huset til 20°C. Den faktiske varmeregning kan afvige, hvis beboerne ønsker en højere eller lavere temperatur.

VARMTVANDSFORBRUG
Der antages et gennemsnitligt forbrug af varmt vand relativt til husets størrelse. Den faktiske varmeregning kan afvige, hvis beboerne bruger mere eller mindre varmt vand.

VEJRFORHOLD
Der antages gennemsnitlige vejrforhold. Den faktiske varmeregning kan afvige, hvis vinteren er særlig varm eller kold.

BAGGRUNDSINFORMATION



BYGNINGSBESKRIVELSE / Møllevej 10, 6920 Videbæk

ADRESSE
Møllevej 10, 6920 Videbæk

BYGNINGENS ANVENDELSE I FØLGE BBR
Fritliggende enfamilieshus (parcelhus) (120)

KOMMUNE NR.	BFE NR.	BYGNINGS NR.	BOLIGAREAL I BBR	ERHVERVSAREAL I BBR
760	4480475	1	147 m²	0 m²
OPFØRELSESÅR	**OPVARMET BYGNINGSAREAL**	**HERAF TAGETAGE OPVARMET**	**HERAF KÆLDERETAGE OPVARMET**	**UOPVARMET KÆLDERETAGE**
1929	285 m²	76 m²	66 m²	61 m²
ÅR FOR VÆSENTLIG RENOVERING	**VARMEFORSYNING**		**SUPPLERENDE VARME**	
1950	Kedel		Ingen	

E	C	C
ENERGIMÆRKE	ENERGIMÆRKE EFTER RENTABLE BESPARELSESFORSLAG	ENERGIMÆRKE EFTER ALLE BESPARELSESFORSLAG

BYGNINGENS BEREGNEDE ENERGIBEHOV

Opvarmning

FORSYNINGSFORM	VARMEBEHOV I kWh	OMREGNET TIL ENERGIENHED FOR FORSYNINGSFORM
Brænde	53.320	24,2 Kløvet rummeter brænde
Elektricitet	961	961 kWh elektricitet

Andre energibehov

EL TIL ANDET*	kWh
El til bygningsdrift	618
El til forbrug	7.340

*El til bygningsdrift er det elforbrug, der i beregningen går til installationer, f.eks. varmefordelingspumper, ventilation mv. El til forbrug dækker over et standardiseret, gennemsnitligt elforbrug til f.eks. hvidevarer, tv mv. El til forbrug påvirker ikke energimærkekarakteren, men den varme der afgives fra elforbrugende udstyr reducerer bygningens beregnede varmebehov.

ANVENDTE ENERGIPRISER INKL. AFGIFTER VED BEREGNING AF BESPARELSER

Anvendte energipriser ved beregning af energibesparelserne i denne rapport:

Brænde
1.745,8 kr. pr. Kløvet rummeter

Elektricitet til opvarmning
2,55 kr. pr. kWh

Elektricitet til andet end opvarmning
2,55 kr. pr. kWh

Der er anvendt priser for elektricitet og varme, som der gennemsnitligt betales pr. enhed i forsyningsområdet. Prisen varierer alt efter hvilken leverandør man benytter.

OPLYST FORBRUG INKL. MOMS OG AFGIFTER

Denne rapport er udskrevet fra www.boligejer.dk, og er derfor tilgængelig for offentligheden. Hvis det faktiske energiforbrug i bygningen og omkostningerne til dækning af det, er registeret ved energimærkningen, fremgår det ikke i denne rapport, da oplysningerne er fortrolige for enfamiliehuse.

FORBEHOLD FOR PRISER PÅ INVESTERING I ENERGIBESPARELSE

Energimærkets besparelsesforslag er baseret på energikonsulentens erfaring og vurdering. Før energibesparelsesforslagene iværksættes, bør der altid indhentes tilbud fra flere leverandører, da de angivne priser alene skal betragtes som vejledende. Desuden bør det undersøges om energiforbedringen kræver myndighedsgodkendelse.

Årligt abonnement for salg af el bør undersøges nærmere, da dette varierer meget på det frie el marked.

For en konkret vurdering af ejendommens isoleringsmæssige tilstand, skal der udføres destruktive indgreb i klimaskærmen.

DESTRUKTIVE UNDERSØGELSER

Der er i forbindelse med bygningsgennemgang ikke givet tilladelse til at foretage destruktive undersøgelser. Oplysning om isolering beror derfor på energikonsulentens skøn, tegningsmateriale og byggeskik.

FIRMA

Firmanummer: 600242
CVR-nummer: 33510934

Energihuset Danmark ApS
Tørringvej 7
2610 Rødovre

info@energihuset-danmark.dk
tlf. 82303222

Ved energikonsulent
Jens Bjerre

RAPPORTENS GYLDIGHED

Gyldig fra 21. marts 2025 til den 21. marts 2035

KLAGEMULIGHEDER

Tror du, der er fejl i rapporten, eller ønsker du at klage over energimærkningen, skal du rette henvendelse til det certificerede energimærkningsfirma, der har udarbejdet mærkningen.
Ejeren af bygningen eller enheden kan klage. Klagen skal være modtaget hos det certificerede energimærkningsfirma, senest:

- 1 år efter energimærkningsrapportens dato, eller
- 1 år efter bygningens overtagelsesdag, som er aftalt mellem sælger og køber, hvis bygningen efter indberetningen af energimærkningsrapporten har fået ny ejer - dog senest 6 år efter energimærkningsrapportens datering.

Reglerne om klageadgang står i gældende bekendtgørelse om energimærkning af bygninger. Klik ind på linket og læs mere om, hvordan du indgiver en klage.

www.ens.dk/ansvarsomraader/energimaerkning-af-bygninger/klagevejledning

Det certificerede energimærkningsfirma behandler klagen og bør meddele sin skriftlige afgørelse af klagen inden for 4 uger.

BEHANDLING AF OPLYSNINGER

Energistyrelsen er ansvarlig for behandlingen af oplysninger om bygningen, herunder offentliggørelse af energimærkningsrapporten. Du kan læse mere om reglerne, samt hvordan vi behandler oplysninger på vores hjemmeside.

www.ens.dk/ansvarsomraader/energimaerkning-af-bygninger/lovgivning-om-energimaerkning

ENERGIKONSULENTENS SUPPLERENDE KOMMENTARER

Energimærkningen er udarbejdet efter retningslinjerne i den gældende Håndbog for Energikonsulenter.
Grundlaget for energimærkningen består af en besigtigelse af ejendommens klimaskærm og varmeanlæg. I rapporten er det i statusbeskrivelsen for hver bygningsdel beskrevet hvordan isoleringsforholdet i konstruktionen er bestemt.
Ejendommen er opført i 1929 og ombygget i 1950 og i betragtning af dette i normal isoleringsmæssig stand.
Der kan anvises enkelte rentable besparelsesforslag, samt flere besparelsesforslag ved renovering eller

Bygningstegninger, som er u-dateret er indhentet på kommunens digitale arkiv.
Det opvarmede areal i ejendommen er opmålt ved besigtigelsen. Energimærket er udarbejdet efter disse opmålinger.
Af energimærkerapporten fremgår flere forslag til energibesparende forbedringer, som har en tilbagebetalingstid på mere end 10 år. Selvom forslagene har en længere tilbagebetalingstid, bør det overvejes at udføre dem. Forbedringer vil som udgangspunkt øge komforten og selve brugen af ejendommen, hvilket normalt vil øge værdien af ejendommen.

Efterisolering og udskiftning af vinduer vil forbedre varmekomforten i bygningen idet de indvendige overflader bliver varmere. Oplevelsen af træk fra kolde overflader vil derved reduceres.
Desuden vil de stadig stigende energipriser, være en motiverende faktor for at forbedre husets energiforbrug.
Følgende forslag med en tilbagebetalingstid på over 80 år er ikke relevante at få udført. Forslagene er derfor undladt fra rapporten:
- udvendig efterisolering af kælderydervæg
- Efterisolering af fladt tag

Forslag til solvarme er undladt fra rapporten, da det ikke er rentabelt og derved ikke relevante at etablere på ejendommen.
Det beregnede varmeforbrug i energimærket, kan afviger fra bygningsejerens faktiske varmeforbrug.
Dette kan skyldes, at bygningsejers brugsmønster afviger fra Energistyrelsens standardiserede betragtninger, som eksempelvis antal beboere i bygningen og gennemsnitstemperaturer i bygningen året rundt.
Bygningens beregningsmæssige resultat skal, iht. Energistyrelsens regler, afspejle bygningens energiforbrug, ud fra en standardiseret betragtning, og dermed ikke ud fra den nuværende/tidligere bygningsejers energivaner.

KOMMENTARER TIL BYGNINGSBESKRIVELSEN

Det registrerede areal i bygningen, hvor der er mulighed for opvarmning, afviger fra de oplysninger, som er registreret i Bygnings- og Boligregisteret (BBR) hos kommunen. Uoverensstemmelserne består i, at dele af kælderen samt større areal af 1. sal indgår i det samlede opvarmede areal i energiberegningen.
Der er foretaget en vejledende opmåling af bygningen, kun til brug for energimærkningen.

GENNEMGANG AF BOLIGENS ENERGITILSTAND

På de følgende sider kan du se en detaljeret beskrivelse af energitilstanden af din bolig, energikonsulentens forslag til energiforbedringer og tilhørende energiløsninger.

Nogle forbedringsforslag er rentable. Det betyder, at du sparer mere på dit energiforbrug inden for energiforbedringens levetid, end energiforbedringen koster at gennemføre.

De rentable forslag fremgår med en investeringspris.

Nogle forbedringsforslag kan med fordel overvejes ved renoveringer, eller hvis der er bygningsdele, der alligevel skal udskiftes. Investeringsprisen til forbedringsforslag ved renovering, er ikke angivet da investeringen vil afhænge af den konkrete renovering, som skal ske i forbindelse med besparelsesforslaget.

TAG OG LOFT

LOFTRUM

STATUS

Loftkonstruktionen mod uopvarmet tagrum består af et træbjælkelag, som er isoleret med 200 mm mineraluld. Isoleringsforholdet i konstruktionen er oplyst af bygningsejeren.

RENOVERINGSFORSLAG	ÅRLIG BESPARELSE	INVESTERING
Loft mod uopvarmet tagrum isoleres til en samlet tykkelse på 400 mm mineraluldsbatts. Den nye isolering udlægges ovenpå den eksisterende konstruktion eller isolering, hvis denne er i god stand. Såfremt der er defekt isolering i den eksisterende konstruktion skal dette udskiftes. Ved efterisoleringen skal man være opmærksom på, at sørge for den nødvendige ventilation i tagrummet. Derudover afhænger efterisoleringen af den eksisterende dampspærres kvalitet og placering i den eksisterende konstruktion. Disse forhold skal undersøges nærmere inden arbejdet udføres.	300 kr.	6.500 kr.

FLADT TAG

STATUS

Det flade tag er opbygget som et built-up-tag, som er isoleret med 200 mm mineraluld. Isoleringsforholdet i konstruktionen er oplyst af bygningsejeren.

UDNYTTET TAGRUM

STATUS

Skråvægge i tagetagen består af en spærkonstruktion med indvendig vægbeklædning og udvendig tagbelægning.
Konstruktionen er isoleret med 100 mm mineraluld.
Isoleringsforholdet i konstruktionen er oplyst af bygningsejeren.

Væggen mod skunkrum i tagetagen består af et træskelet med indvendig vægbeklædning, som er isoleret med 150 mm mineraluld.
Isoleringsforholdet i konstruktionen er oplyst af bygningsejeren.

Etageadskillelsen mod det uopvarmede skunkrum i tagetagen består af et træbjælkelag, og er isoleret med 150 mm mineraluld.
Isoleringsforholdet i konstruktionen er oplyst af bygningsejeren.

RENOVERINGSFORSLAG	ÅRLIG BESPARELSE	INVESTERING
Skunkvæggen isoleres til en samlet tykkelse på 300 mm mineraluld. Opsætningen af den nye isolering på skunkvæggens yderside, der fastgøres til den eksisterende konstruktion. Isoleringen udføres bedst i to lag med forskudte samlinger og fastholdes med ståltråd eller forskallingsbrædder. Denne efterisoleringsmetode af skunken anbefales, men alternativt kan der udføres en efterisolering af den skrå tagflade i skunken mellem spær samt påforing med lægter til supplerende isoleringslag. Ved efterisoleringen skal man være opmærksom på, at sørge for den nødvendige ventilation i skunkrummet, hvilket skal undersøges nærmere inden arbejdet udføres. Gulv i skunkrum isoleres til en samlet tykkelse på 300 mm mineraluld. Den nye gulvisolering (gerne med mindst to isoleringslag med forskudte samlinger) udlægges på det eksisterende isolering såfremt denne er i god stand. Den begrænsede plads i skunken gør, at rækkefølgen på efterisoleringsarbejdet har stor betydning for et godt resultat. Ved efterisoleringen skal man være opmærksom på, at sørge for den nødvendige ventilation i skunkrummet, hvilket skal undersøges nærmere inden arbejdet udføres.	900 kr.	25.500 kr.

YDERVÆGGE

HULE YDERVÆGGE

STATUS

Ydervægge i stueplan og gavle på 1. sal består af en hulmur, som er opført med en for- og bagmur af tegl/mursten. Den samlede vægtykkelse er ca. 36 cm, og hulrummet mellem for- og bagmuren er isoleret med mineraluldsgranulat.
Isoleringsforholdet i konstruktionen er oplyst af bygningsejeren.

Ydervægge i udestue består af en hulmur, som er opført med en for- og bagmur af tegl/mursten. Den samlede vægtykkelse er ca. 36 cm, og hulrummet mellem for- og bagmuren er isoleret med mineraluldsbatts.
Isoleringsforholdet i konstruktionen er oplyst af bygningsejeren.

RENOVERINGSFORSLAG	ÅRLIG BESPARELSE	INVESTERING
	600 kr.	

Efterfyldning af hulmur med ny isolering Isoleringsmaterialer som indblæses i hulrum kan over tid falde sammen, og derved vil varmeisoleringen ikke være så effektivt som tidligere. Dette forslag viser besparelsen såfremt hulmuren efterisoleres ved indblæsning af løsfyldisoleringsmateriale med en lamdaværdi på minimum 40 samt fornødne densitet iht. de gældende normer og relevante produktstandarder. Indblæsning af nyt isoleringsmateriale i hulmure foretages af specialiserede firmaer, som også kan undersøge den eksisterende ydervæg nærmere inden arbejdet udføres.		

MASSIVE VÆGGE MOD UOPVARMEDE RUM

STATUS

Væg i kælder mod uopvarmet rum består af en 12 cm massiv teglvæg, som er uden isolering.
Isoleringsforholdet i konstruktionen er konstateret visuelt i forbindelse med besigtigelsen af bygningen.

RENOVERINGSFORSLAG	**ÅRLIG BESPARELSE**	**INVESTERING**
Efterisolering af væg mod uopvarmet rum til en samlet isoleringsmængde på 100 mm. En vigtig forudsætning for at udføre indvendig efterisolering er, at den eksisterende væg er tør, og der bør kun benyttes uorganiske materialer. Med den nævnte isoleringstykkelse vil væggen ikke opfylde kravene i bygningsreglementet, men tiltaget vil modvirke kuldestråling og kuldenedfald fra de kolde vægoverflader. Eventuelle VVS- og el-installationer på væggen skal flyttes med ind på indersiden af den nye væg.	3.700 kr.	25.500 kr.

KÆLDER YDERVÆGGE

STATUS

Kælderydervægge over terræn (mod det fri) består af ca. 35 cm beton, som indvendig er beklædt med isolerende plade er isoleret med 100 mm isolering.
Isoleringsforholdet i konstruktionen er oplyst af bygningsejeren.

Kælderydervægge under terræn (mod det fri) består af ca. 35 cm beton, som indvendig er beklædt med isolerende plade er isoleret med 100 mm isolering.
Isoleringsforholdet i konstruktionen er oplyst af bygningsejeren.

LINJETAB VED VÆG MOD VÆG OG LOFT

STATUS

Dør- og vinduesfalse i hulmure skønnes massive, uden kuldebrosafbrydelse.

Dør- og vinduesfalse ved hulmure skønnes udført med 10 mm kuldebrosafbrydelse.

VINDUER, OVENLYS OG DØRE

FACADEVINDUER

STATUS

Vinduer er monteret med 2-lags termorude.

RENOVERINGSFORSLAG	ÅRLIG BESPARELSE	INVESTERING
Vinduer med 2-lags termorude udskiftes, og der monteres nye energivinduer (A-mærket).	4.700 kr.	

OVENLYS

STATUS

Tagvinduer er monteret med 2-lags termorude.

RENOVERINGSFORSLAG	ÅRLIG BESPARELSE	INVESTERING
Tagvinduer med termorude udskiftes, og der monteres et nyt energivindue (A-mærket).	500 kr.	

YDERDØRE

STATUS

Dør i kælder mod uopvarmet kælder

Yderdøre er monteret med 2-lags termorude.

Terrassedøre i udestue er monteret med 2-lags termorude.

Altandør på 1. sal er monteret med 2-lags termorude.

RENOVERINGSFORSLAG	ÅRLIG BESPARELSE	INVESTERING
Yderdøre monteret med termorude udskiftes, og der monteres en ny dør med energirude.	1.600 kr.	

RENOVERINGSFORSLAG	ÅRLIG BESPARELSE	INVESTERING
Døre udskiftes, og der monteres en ny dør med isolerede fyldninger.	800 kr.	

LINJETAB VED VINDUER/DØRE MOD VÆG OG OVENLYS MOD TAG

STATUS

Samlingen mellem tagkonstruktion og vindue (sidekarme) skønnes isoleret med 50 mm mineraluld.

GULVE

TERRÆNDÆK

STATUS

Terrændækket i udestue består af en gulvbelægning udlagt på betondæk, som er støbt på 200 mm isoleringsbatts og et kapillarbrydende lag.
Isoleringsforholdet i konstruktionen er oplyst af bygningsejeren.

ETAGEADSKILLELSE

STATUS

Gulv mod kælder (etageadskillelsen) består af et uisoleret træbjælkelag med gulvbelægning.

Gulv med gulvvarme mod kælder (etageadskillelsen) består af et uisoleret hulstensdæk (baumadæk).
Isoleringsforholdet i konstruktionen er oplyst af bygningsejeren.

RENOVERINGSFORSLAG	ÅRLIG BESPARELSE	INVESTERING
Efterisolering af etagedækket til en samlet isoleringstykkelse på 75 mm. Eksisterende loftbeklædning fjernes og herefter opsættes et eller flere lag isolering med forskudte samlinger, til den ønskede isoleringstykkelse er opnået. Isoleringen fastgøres til det eksisterende etagedæk, som afsluttes med en loftpladebeklædning for at beskytte isoleringen. Det er en forudsætning for udførelsen af efterisoleringen, at kælderen ikke har tegn på fugt eller skimmelsvamp. Desuden kan den eksisterende el- og vvs-installation medvirke at efterisoleringen ikke kan realiseres, og disse forhold skal undersøges nærmere inden arbejdet påbegyndes.	400 kr.	1.600 kr.

RENOVERINGSFORSLAG	ÅRLIG BESPARELSE	INVESTERING
Efterisolering af etageadskillelsen til en samlet isoleringstykkelse på 100 mm. Eksisterende loftbeklædning fjernes, og der opsættes isoleringsbatts mellem bjælkerne, indtil efterisoleringen har samme niveau som underside bjælker. Herunder opsættes et eller flere lag isolering med forskudte samlinger, til den ønskede isoleringstykkelse er opnået. Isoleringen fastgøres til bjælkelaget og afsluttes med en loftpladebeklædning for at beskytte isoleringen. Det er en forudsætning for udførelsen af efterisoleringen, at kælderen ikke har tegn på fugt eller skimmelsvamp. Desuden kan den eksisterende el- og vvs-installation medvirke at efterisoleringen ikke kan realiseres, og disse forhold skal undersøges nærmere inden arbejdet påbegyndes.	4.200 kr.	34.300 kr.

KÆLDERGULV

STATUS

Kældergulvet består af en gulvbelægning udlagt på betondæk, som er støbt på 100 mm isoleringsbatts og et kapillarbrydende lag.
Isoleringsforholdet i konstruktionen er oplyst af bygningsejeren.

Kældergulvet i køkken og badeværelse består af et uisoleret betondæk.
Isoleringsforholdet i konstruktionen er oplyst af bygningsejeren.

LINJETAB VED FUNDAMENT

STATUS

Samlingen mellem kældergulv og fundament skønnes at bestå af beton uden sokkel-isolering.

VENTILATION

VENTILATION

STATUS

Bygningen tilføres frisk luft ved naturlig ventilation, og luftudskiftningen sker via bygningsåbninger som døre og vinduer. Der er mekanisk udsugning i køkken og badeværelse. Ved beregning af energiforbruget anvendes normtal i henhold til Energistyrelsens tekniske anvisninger.

VARMEANLÆG

KEDLER

STATUS

Bygningen opvarmes med en biobrændselskedel med manuel fyring, som er placeret i kælder. I energiberegningen er der benyttet en nominel virkningsgrad på 75% ved fuldlast. Beregningsdata for kedlen er bestemt i henhold til Miljøstyrelsens arbejdsrapport nr. 6 vedr. biobrændselskedler samt standardværdier for kedler i SBI-anvisningen 213. Derudover er der gasfyr som tager over hvis der ikke fyres med brænde.
Ejendommens ejer oplyser at biobrændselskedel er den primære varmekilde.

VARMEPUMPER

STATUS

I bygningen er der ikke installeret en varmepumpe til opvarmning.

RENOVERINGSFORSLAG	ÅRLIG BESPARELSE	INVESTERING
Der installeres en ny luft-luft varmepumpe, til supplerende opvarmning af bygningen. Luft-luft varmepumper optager varmeenergi i udendørsenheden fra udeluften. Varmeenergien løftes til et højere temperaturniveau i varmepumpen og afgives af indedelen til luften i det rum, som indedelen placeres i. Indblæsningsenheden opsættes i stue, og varmepumpen dækker derved en andel på 18% af det samlede opvarmede areal. Inden en ny varmepumpe installeres bør man rådføre sig med en godkendt varmepumepeinstallatør, som også bør stå for installationen. Forslaget er beregnet med varmepumpedata fra det tekniske bilag i Håndbog for energikonsulenter.	2.700 kr.	20.000 kr.

SOLVARME

STATUS

Der er ikke installeret et solvarmeanlæg på bygningen. På grund af forslag til installation af varmepumpe og tilhørende forslag om solcelledrift, er forslag til montering af solvarmeanlæg undladt fra rapporten. Installation af solvarme vil derfor ikke være relevant, men bør overvejes ved evt. ombygninger.

VARMEFORDELING

VARMEFORDELING

STATUS

Den primære opvarmning af bygningen sker via et centralvarmeanlæg. Det opvarmede vand fra varmeforsyningen føres rundt i et lukket 2-strenget rørsystem til radiatorer og gulvvarmekredse i de opvarmede arealer. Der er gulvvarme i udestue, badeværelse i stueplan og kælder, køkken i kælder og spisekrog i køkken i stueplan. Ved beregning af energiforbruget benyttes det dimensionerende temperatursæt, som er bestemt ud fra anlægstypen i henhold til Energistyrelsens retningslinjer.

VARMERØR

STATUS

Varmerør ført i kælder er uden isolering.

RENOVERINGSFORSLAG	ÅRLIG BESPARELSE	INVESTERING
Isolering af varmerør med formfaste rørskåle eller lamelmåtter med en isoleringstykkelse på 30 mm. Rørene skal muligvis flyttes lidt for at give plads til efterisoleringen. Isolering af tilslutningsrør med formfaste rørskåle eller lamelmåtter med en isoleringstykkelse på 30 mm. Rørene skal muligvis flyttes lidt for at give plads til efterisoleringen.	1.000 kr.	3.600 kr.

VARMEFORDELINGSPUMPER

STATUS

På varmefordelingsanlægget er der monteret en pumpe fra Grundfos med modelnummer: UPS 25-40. Pumpen har en maksimal effekt på 60 W.

RENOVERINGSFORSLAG	ÅRLIG BESPARELSE	INVESTERING
Den eksisterende fordelingspumpe kan ifølge Grundfos udskiftningstabel erstattes med en Alpha2 25-40 pumpe. Denne pumpe er automatisk reguleret, og har en maksimal effekt på 22 W.	700 kr.	5.000 kr.

AUTOMATIK

STATUS

Rumtemperaturen i bygningen reguleres via ventiler på de enkelte varmeafgivere på centralvarmeanlægget, og dette er beskrevet nærmere under "varmefordeling" i rapporten. Der er rumtemperaturstyring på varmeafgiverne, som minimum dækker 75% af det opvarmede areal. Derved reguleres den ønskede rumtemperatur i bygningen overvejende automatisk via de termostatiske styringer.

VARMT BRUGSVAND

VARMT BRUGSVAND

STATUS

I beregningen er der indregnet et varmtvandsforbrug på 250 liter pr. m² opvarmet boligareal pr. år.

VARMTVANDSRØR

STATUS

Tilslutningsrør fra varmeforsyningen til enheden hvori der produceres varmt brugsvand er uden isolering.

VARMTVANDSBEHOLDER

STATUS

Varmt brugsvand produceres i en præisoleret varmtvandsbeholder fra Vølund, som ifølge producenten har et volumen på 100 L. Beholderen er placeret i kælder.

EL

SOLCELLER

STATUS

Der er ikke installeret et solcelleanlæg til egen el-produktion på bygningen.

RENOVERINGSFORSLAG	ÅRLIG BESPARELSE	INVESTERING
Montering af et 7,2 kW solcelleanlæg, svarende til ca. 36 m² paneler på tag. Anlægget monteres tilnærmelsesvis mod vest. Ved placering af solceller på tagflader skal tagkonstruktionens bæreevne undersøges nærmere, da det kan være nødvendigt at tagkonstruktionen skal forstærkes. Dette kan forøge udgifterne til montering af solcellerne. Derudover bør der tages kontakt til kommunen inden arbejdet påbegyndes, eftersom der i lokalplanen kan være restriktioner omkring solcelleanlæg. Solcellepanelerne bør integreres i den eksisterende tagbelægning for at bevare ejendommens udseende. Det er især oplagt at etablere solcelleanlægget i sammenhæng med reparation eller udskiftning af tagbelægningen. Forslaget er beregnet med standard montage på typisk type af tagflade. Den optimale placering af solcellepaneler, som giver den største produktion af el henover døgnet, er med en sydvendt orientering, samt en hældning på omkring 40 grader. Der kan tilføres et batterilager (hybridanlæg), hvilket kan give en bedre udnyttelse af den producerede strøm og derved en større årlig besparelse. Dette er dog ikke medregnet i forslaget.	6.800 kr.	105.000 kr.

IKONFORKLARING

En bygning består af mange dele, der har betydning for bygningens energibehov. Figuren herunder giver en forklaring af de væsentligste dele på tværs af konstruktioner og installationer.

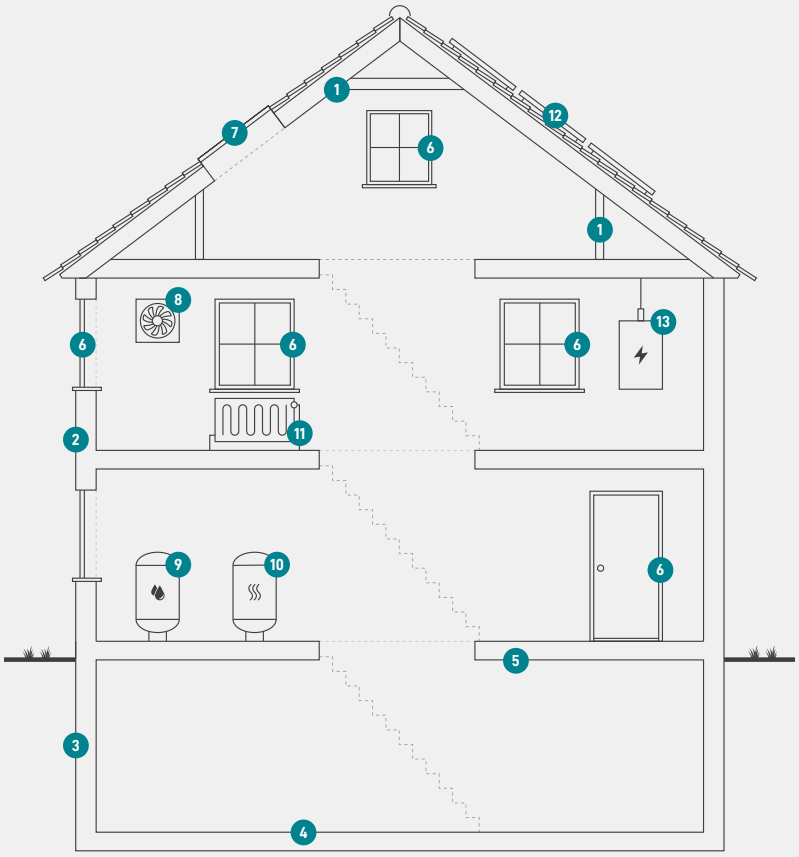

1
Tag og loft
Bygningens øverste del af klimaskærmen, f.eks. et loftrum, et fladt tag eller et udnyttet tagrum.

2
Ydervægge
Bygningens vægge ud mod det fri eller mod uopvarmede områder. Væggen kan være hule, massive eller lette ydervægge.

3
Kælderydervægge
Bygningens kældervægge, som vender mod jorden.

4
Kældergulv
Bygningens nederste del af klimaskærmen i bygninger med opvarmet kælder.

5
Etageadskillelse og gulv
Bygningens nederste del af klimaskærmen, f.eks. terrændæk, gulv mod krybekælder eller etageadskillelse mod uopvarmet kælder.

6
Vinduer/døre
Bygningens facadevinduer og yderdøre.

7
Ovenlys
Bygningens ovenlysvinduer.

8
Ventilation
Bygningens ventilationsanlæg og ventilationskanaler.

9
Varmt brugsvand
Bygningens komponenter til varmt brugsvand, bl.a. varmtvandsrør og varmtvandsbeholder.

10
Varmeanlæg
Bygningens varmeanlæg, f.eks. kedler, fjernvarme, ovne og varmepumper.

11
Varmefordeling
Bygningens varmefordelingsanlæg, bl.a. varmeanlægget, varmerør og automatik.

12
Solenergi
Bygningens solenergi, f.eks. solvarme og solceller.

13
El og teknik
Bygningens driftsrelaterede el og teknik, f.eks. varmefordelingspumper, varmtvandspumper og vindmøller.

ENERGIMÆRKE

FOR BOLIGEN

Møllevej 10
6920 Videbæk

Energimærkningen er baseret på beregnet forbrug



Energistyrelsen

Gyldig fra den 21. marts 2025 til den 21. marts 2035
Energimærkningsnummer: 311819496