Energistyrelsen

ENERGIMÆRKNINGSRAPPORT

ENERGIMÆRKE OG FORSLAG TIL ENERGIFORBEDRINGER

Algade 65
5683 Haarby

DIN BYGNING HAR ENERGIMÆRKE **E**

Du betaler hvert år 25.900 kr. mere, end du behøver i energiudgifter*

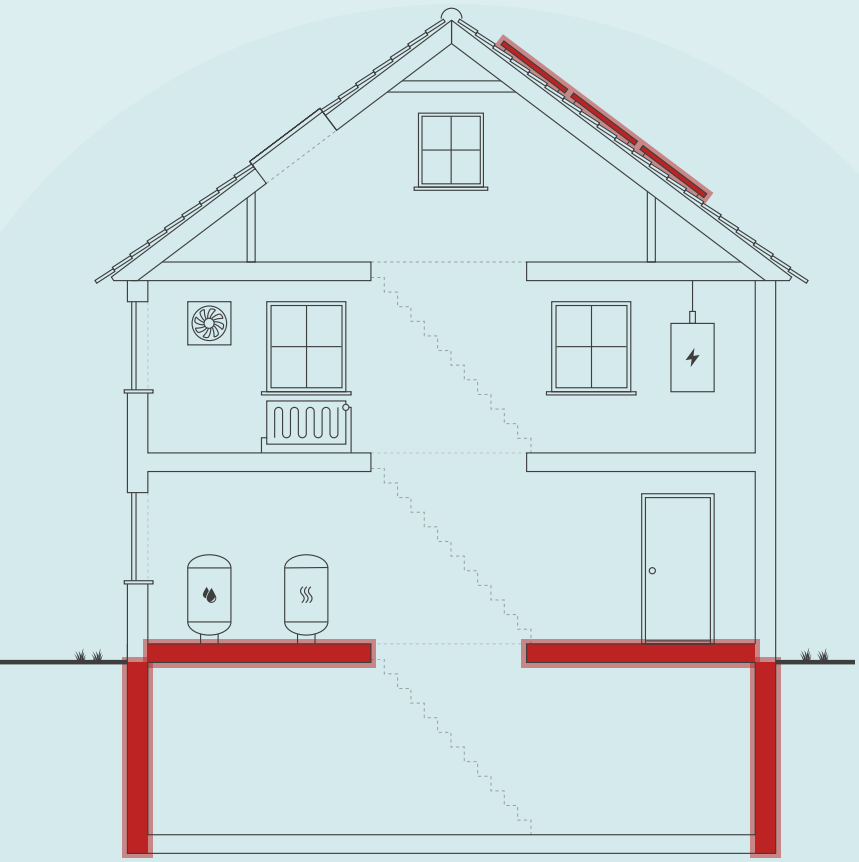

Skitsen illustrerer en generisk bygning, baseret på bygningens karaktertræk. Ikonforklaring kan ses under afsnittet IKONFORKLARING.

ENERGIKONSULENTENS BEDSTE ANBEFALINGER

1 Montage af nye solceller 1,8 KWp

Årlig besparelse:	3.500 kr.
Investering:	40.000 kr.

2 Indvendig efterisolering af kældervæg

Årlig besparelse:	1.700 kr.
Investering:	48.400 kr.

3 Nedrivning af krybekælder og etablering af terrændæk med 300 mm isolering

Årlig besparelse:	18.900 kr.
Investering:	440.000 kr.

BYGNINGENS ENERGIFORBRUG*

	I DAG	EFTER RENTABLE TILTAG	DU SPARER ÅRLIGT
Fjernvarme	52.600 kr.	30.300 kr.	22.300 kr.
El til andet	32.000 kr.	28.400 kr.	3.500 kr.
Samlet energiudgift	84.600 kr.	58.700 kr.	25.900 kr.
Samlet CO2-udledning	8,21 ton	5,40 ton	2,81 ton

* Tallene er baseret på en standardiseret brug af bygningen. Se siden: FORMÅLET MED ENERGIMÆRKNINGEN.

FORBEDRING AF ENERGIMÆRKET VED GENNEMFØRSEL AF ALLE RENTABLE FORSLAG:

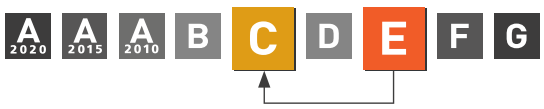

Adresse
Algade 65
5683 Haarby

Energimærkningsnummer
311839165

Gyldighedsperiode
18. juni 2025 - 18. juni 2035

Udarbejdet af
OBH
CVR-nr.: 66819116

På denne side får du hjælp til at igangsætte de energiforbedringer, som energikonsulenten har fremhævet. Du kan sammenligne tiltagene på tværs af økonomi, klima og praktiske forhold, ligesom der til hvert forslag er en trinvis guide til at komme i gang med energiforbedringerne.

På de følgende sider i rapporten finder du detaljeret information om energikonsulentens forbedringsforslag.

MONTAGE AF NYE SOLCELLER 1,8 KWP

1. Find en håndværker eller anden relevant fagperson som kan hjælpe dig med planlægning og udførelse af din energiforbedring.
2. På Sparenergi.dk kan du få inspiration til energiforbedringen om "Solcelleanlæg"
3. Læs mere om den konkrete energiforbedring på www.sparenergi.dk/solcelleanlaeg
4. Indhent et eller flere tilbud på energiforbedringen, udvælg den løsning, der passer dig bedst, og begynd din energiforbedring.

Besparelse
3.500 kr./årligt

CO2-reduktion
425 kg./årligt

Investering
40.000 kr.

Renoveringstid
Fra 2 dage til 1 uge

INDVENDIG EFTERISOLERING AF KÆLDERVÆG

1. Find en håndværker eller anden relevant fagperson som kan hjælpe dig med planlægning og udførelse af din energiforbedring.
2. Undersøg nærmere om Indvendig efterisolering af kældervæg
3. Læs mere om energiforbedringer på sparenergi.dk
4. Indhent et eller flere tilbud på energiforbedringen, udvælg den løsning, der passer dig bedst, og begynd din energiforbedring.

Besparelse
1.700 kr./årligt

CO2-reduktion
187 kg./årligt

Investering
48.400 kr.

Renoveringstid
Fra 1 uge til 2 uger

NEDRIVNING AF KRYBEKÆLDER OG ETABLERING AF TERRÆNDÆK MED 300 MM ISOLERING

1. Find en håndværker eller anden relevant fagperson som kan hjælpe dig med planlægning og udførelse af din energiforbedring.
2. På Sparenergi.dk kan du få inspiration til energiforbedringen om "Nedlæg krybekælderen"
3. Læs mere om den konkrete energiforbedring på www.sparenergi.dk/nedlaeg-krybekaelder
4. Indhent et eller flere tilbud på energiforbedringen, udvælg den løsning, der passer dig bedst, og begynd din energiforbedring.

Besparelse
18.900 kr./årligt

CO2-reduktion
2.029 kg./årligt

Investering
440.000 kr.

Renoveringstid
Fra 1 uge til 2 uger

RÅD OM FINANSIERING

Der eksisterer flere offentlige tilskudspuljer, hvorfra det er muligt at ansøge om tilskud til energirenoveringer. Hold dig opdateret om eksisterende tilskudspuljer på www.sparenergi.dk.

Flere banker tilbyder klima- og energieffektiviseringslån med lav rente. Ring til din bank og hør, hvad de kan tilbyde.

HJÆLP TIL GENNEMFØRELSE AF ENERGIBESPARELSER

Energikonsulenten kan fortælle dig, hvilke forudsætninger der ligger til grund for de enkelte forbedringsforslag.

På sparenergi.dk kan du læse mere om energirenoveringer og finde inspiration og hjælp til at igangsætte en energirenovering. Find f.eks. Bygningsguiden, hvor vi har samlet viden om de mest almindelige hustyper i Danmark – så du kan få overblik over, hvordan man opnår en bedre bolig, der både er energieffektiv, har et godt indeklima og er tidssvarende.

ALLE RAPPORTENS ANBEFALINGER

På denne side kan du sammenligne økonomi og klimaeffekt for alle rapportens forbedringsforslag.

RENTABLE RENOVERINGSFORSLAG			
RENOVERINGSFORSLAG	**ÅRLIG BESPARELSE***	**INVESTERING**	**REDUKTION I ÅRLIGT UDLEDT CO2**
KÆLDER YDERVÆGGE Indvendig efterisolering af kældervæg	1.700 kr.	48.400 kr.	187 kg CO_2
FACADEVINDUER Udskiftning fra1 lags glas til nyt facadevindue med 3-lags energirude	1.700 kr.	51.600 kr.	186 kg CO_2
KRYBEKÆLDER Nedrivning af krybekælder og etablering af terrændæk med 300 mm isolering	18.900 kr.	440.000 kr.	2.029 kg CO_2
SOLCELLER Montage af nye solceller 1,8 KWp	3.500 kr.	40.000 kr.	425 kg CO_2
ANDRE FORSLAG DER KAN VÆRE RENTABLE, HVIS DE UDFØRES SAMMEN MED ANDRE RENOVERINGER			
LOFTRUM Efterisolering af loftsrum/hanebåndsloft	400 kr.		46 kg CO_2
UDNYTTET TAGRUM Indvendig efterisolering af skråvægge	600 kr.		65 kg CO_2
FACADEVINDUER Udskiftning til facadevindue med 3-lags energirude	3.400 kr.		363 kg CO_2
YDERDØRE Udskiftning til dør med 3-lags energirude	400 kr.		48 kg CO_2
KÆLDERGULV Etablering af kældergulv med 300 mm isolering	600 kr.		68 kg CO_2

* Tallene er baseret på en standardiseret brug af bygningen. Se siden: FORMÅLET MED ENERGIMÆRKNINGEN.

FORMÅLET MED ENERGIMÆRKNINGEN

Energimærkning af bygninger har to formål: Mærkningen synliggør bygningens beregnede energibehov og er derfor en form for varedeklaration, når en bygning sælges eller udlejes. På baggrund af det beregnede energibehov tildeles boligen en karakter på energimærkningsskalaen fra A2020 til G.

Rapporten giver et overblik over de energimæssige forbedringer af bygningen, som er rentable at gennemføre eller kan være rentable, hvis de udføres sammen med andre renoveringer. Rapporten beskriver hvad forbedringerne går ud på, hvad de koster at gennemføre, hvor meget energi og CO2 man sparer, og hvor stor besparelse der kan opnås på el- og varmeregninger ud fra det beregnede energibehov.

DERFOR SKAL DU GENNEMFØRE ENERGIFORBEDRINGER:

BEDRE INDEKLIMA
Energiforbedringer kan have en positiv betydning for indeklimaet.

VARMERE OVERFLADER
Bygningen bliver bedre til at holde på varmen, så det er muligt at udnytte flere områder i bygningen, der før var for kolde.

ØGET KOMFORT
Det bliver nemmere at opretholde den rette temperatur i bygning, så den bliver rarere at være i.

MINDRE TRÆK
Bygningen bliver tættere, så det ikke længere trækker fra de steder, hvor brugerne før var generet af kulde og træk.

Det beregnede energibehov er en ret præcis indikator for bygningens energimæssige kvalitet – i modsætning til det faktiske forbrug, som naturligvis er stærkt afhængigt både af vejret og af de vaner, som bygningens brugere har. Nogle sparer på varmen, mens andre fyrer for åbne vinduer eller bruger store mængder varmt vand.

For at kunne sammenligne bygningers energimæssige kvalitet, beregnes bygningens beregnede energibehov ud fra en række standardantagelser for vejr, familiestørrelse, indendørstemperatur, adfærd m.v. Nedenfor ses de mest centrale antagelser for det beregnede energibehov.

FIRE ÅRSAGER TIL AT BYGNINGENS FAKTISKE VARMEREGNING KAN AFVIGE FRA DET BEREGNEDE ENERGIBEHOV I RAPPORTEN:

BRUG AF BYGNINGEN
Der antages en gennemsnitlig anvendelse af bygningen ift. brugere, drift og apparater. Det faktiske varmeforbrug kan afvige, hvis bygningen har et andet brugsmønster.

INDENDØRSTEMPERATUR
Der antages en konstant opvarmning af bygningen til 20°C. Den faktiske varmeregning kan afvige hvis brugerne ønsker en højere eller lavere temperatur.

VARMTVANDSFORBRUG
Der antages et gennemsnitligt forbrug af varmt vand relativt til bygningens størrelse. Den faktiske varmeregning kan afvige, hvis brugerne bruger mere eller mindre varmt vand.

VEJRFORHOLD
Der antages gennemsnitlige vejrforhold. Den faktiske varmeregning kan afvige, hvis vinteren er særlig varm eller kold.

Adresse
Algade 65
5683 Haarby

Energimærkningsnummer
311839165

Gyldighedsperiode
18. juni 2025 - 18. juni 2035

Udarbejdet af
OBH
CVR-nr.: 66819116

BAGGRUNDSINFORMATION



BYGNINGSBESKRIVELSE / Bygning 1

ADRESSE
Algade 65, 5683 Haarby

BYGNINGENS ANVENDELSE I FØLGE BBR
Etagebolig-bygning, flerfamiliehus eller tofamiliehus (140)

KOMMUNE NR.	BFE NR.	BYGNINGS NR.	BOLIGAREAL I BBR	ERHVERVSAREAL I BBR
420	2686593	1	402 m²	0 m²
OPFØRELSESÅR	**OPVARMET BYGNINGSAREAL**	**HERAF TAGETAGE OPVARMET**	**HERAF KÆLDERETAGE OPVARMET**	**UOPVARMET KÆLDERETAGE**
1915	434 m²	166 m²	32 m²	68 m²
ÅR FOR VÆSENTLIG RENOVERING	**VARMEFORSYNING**		**SUPPLERENDE VARME**	
1969	Fjernvarme		Brændeovn	

E	C	B
ENERGIMÆRKE	ENERGIMÆRKE EFTER RENTABLE BESPARELSESFORSLAG	ENERGIMÆRKE EFTER ALLE BESPARELSESFORSLAG

BYGNINGENS BEREGNEDE ENERGIBEHOV

Opvarmning

FORSYNINGSFORM	VARMEBEHOV I kWh	OMREGNET TIL ENERGIENHED FOR FORSYNINGSFORM
Fjernvarme	85.700	308,27 GJ fjernvarme

Andre energibehov

EL TIL ANDET*	kWh
El til bygningsdrift	110
El til forbrug	13.306

*El til bygningsdrift er det elforbrug, der i beregningen går til installationer, f.eks. varmefordelingspumper, ventilation mv. El til forbrug dækker over et standardiseret, gennemsnitligt elforbrug til f.eks. hvidevarer, tv mv. El til forbrug påvirker ikke energimærkekarakteren, men den varme der afgives fra elforbrugende udstyr reducerer bygningens beregnede varmebehov.

ANVENDTE ENERGIPRISER INKL. AFGIFTER VED BEREGNING AF BESPARELSER

Anvendte energipriser ved beregning af energibesparelserne i denne rapport:

Fjernvarme
169 kr. pr. GJ
Fast afgift: 600 kr. pr. år

Elektricitet til opvarmning
2,38 kr. pr. kWh

Elektricitet til andet end opvarmning
2,38 kr. pr. kWh

Da energimærkets gyldighed er 10 år bør man altid kontrollere nyeste priser hos leverandøren, priser kan svinge en del, endda indenfor samme år.

I beregninger er anvendt estimerede priser, der omfatter materialer, timeløn til professionelle håndværkere, eventuelle projekteringsomkostninger, byggepladsomkostninger - herunder stillads samt følge- og miljøomkostninger.

Det anbefales at indhente overslag på rapportens besparelsesforslag til almen orientering inden en konkret planlægning igangsættes, herunder projektforslag og indhentning af en fast tilbudspris. Der kan være store afvigelser fra den estimerede pris og en konkret pris, blandt andet på grund af regionale og beskæftigelsesmæssige forhold.

De anvendte el- og brændselspriser er med udgangspunkt i gennemsnits dagspriser, da der kan være forskelle på disse. Priser kan derfor afvige fra aktuelle forhold.

Ønskes der yderligere oplysninger om løsningsforslag og muligheder for efterisolering, varmeinstallationer og ventilation, henvises til "Videncenter for energibesparelser i bygninger" Foruden informative tegninger og eksempler på flere aktuelle situationer, enhver husejer kan komme ud for, indeholder de enkelte afsnit også en udførlig arbejdsbeskrivelse i et let og forståeligt sprog.
Der er også henvisninger til yderligere informationer om de enkelte løsningsforslag.

Videncenter for energibesparelser kan kontaktes på tlf. 72 20 22 55 eller på hjemmesiden www.byggeriogenergi.dk

OPLYST FORBRUG INKL. MOMS OG AFGIFTER

Denne rapport indeholder ikke oplysninger om det faktiske forbrug, da det ikke er blevet gjort tilgængeligt for energikonsulenten ved udførelsen af energimærket.

FIRMA

Firmanummer: 600001
CVR-nummer: 66819116

OBH
Agerhatten 25
5220 Odense SØ

obh@obh-gruppen.dk
tlf. 70217240

Ved energikonsulent
Joachim Dørr Pedersen

RAPPORTENS GYLDIGHED

Gyldig fra 18. juni 2025 til den 18. juni 2035

KLAGEMULIGHEDER

Tror du, der er fejl i rapporten, eller ønsker du at klage over energimærkningen, skal du rette henvendelse til det certificerede energimærkningsfirma, der har udarbejdet mærkningen.
Ejeren af bygningen eller enheden kan klage. Klagen skal være modtaget hos det certificerede energimærkningsfirma, senest:

- 1 år efter energimærkningsrapportens dato, eller
- 1 år efter bygningens overtagelsesdag, som er aftalt mellem sælger og køber, hvis bygningen efter indberetningen af energimærkningsrapporten har fået ny ejer - dog senest 6 år efter energimærkningsrapportens datering.

Reglerne om klageadgang står i gældende bekendtgørelse om energimærkning af bygninger. Klik ind på linket og læs mere om, hvordan du indgiver en klage.

https://ens.dk/analyser-og-statistik/klagevejledning

Det certificerede energimærkningsfirma behandler klagen og bør meddele sin skriftlige afgørelse af klagen inden for 4 uger.

FORBEHOLD FOR PRISER PÅ INVESTERING I ENERGIBESPARELSE

Energimærkets besparelsesforslag er baseret på energikonsulentens erfaring og vurdering. Før energibesparelsesforslagene iværksættes, bør der altid indhentes tilbud fra flere leverandører, da de angivne priser alene skal betragtes som vejledende. Desuden bør det undersøges om energiforbedringen kræver myndighedsgodkendelse.

Årligt abonnement for salg af el bør undersøges nærmere, da dette varierer meget på det frie el marked.

For en konkret vurdering af ejendommens isoleringsmæssige tilstand, skal der udføres destruktive indgreb i klimaskærmen.

DESTRUKTIVE UNDERSØGELSER

Der er i forbindelse med bygningsgennemgang ikke givet tilladelse til at foretage destruktive undersøgelser. Oplysning om isolering beror derfor på energikonsulentens skøn, tegningsmateriale og byggeskik.

BEHANDLING AF OPLYSNINGER

Energistyrelsen er ansvarlig for behandlingen af oplysninger om bygningen, herunder offentliggørelse af energimærkningsrapporten. Du kan læse mere om reglerne, samt hvordan vi behandler oplysninger på vores hjemmeside.

https://ens.dk/analyser-og-statistik/lovgivning-om-energimaerkning

ENERGIKONSULENTENS SUPPLERENDE KOMMENTARER

Nærværende energimærkningsrapport vedrører BBR meddelelsens bygning nr. 1

Der var ved besigtigelsen ingen tegninger til rådighed:

Der var ikke givet tilladelse til destruktive undersøgelser

Repræsentant for bygningen var til stede.

Inden gennemførelse af energibesparelserne i rapporten bør flg. forhold undersøges nærmere i samarbejde med en rådgiver.

- Ved efterisolering af bygningens konstruktioner skal det sikres at disse og nærliggende konstruktioner ventileres og udføres forsvarligt for at undgå fugtproblemer.
- Evt. myndigheds restriktioner.

Derudover er det vigtigt som bruger af bygningen, at sikre tilstrækkelig udluftning i bygningen, da man ved f.eks. udskiftning af vinduer og efterisolering ofte får en mere tæt bygning.

Såfremt energibesparende forslag er udeladt af rapporten i forbindelse med klimaskærmen, grunder dette i rentabilitet og at nuværende isoleringsforhold er af fornuftigt niveau. Ligeledes kan være udeladt forslag vedr. vedvarende energi, grundet bygningens nuværende opvarmningsform.

Varmeafregning sker efter målt forbrug i hver lejlighed.

Som udgangspunkt i energimærkningen af ejendommen er anvendt forenklede vurderinger på grundlag af registreringer i repræsentative lejlighedstyper angående ydervægge, tag, gulve, vinduer/døre og tekniske installationer.

Ved besigtigelsen var der adgang til:
- Kælder
- Stueplan
- 1. Sal
- Loftrum

KOMMENTARER TIL BYGNINGSBESKRIVELSEN

Det opvarmede areal er bestemt ud fra opmåling af bygningen i forbindelse med energimærkningen.

Det opvarmede areal i energimærket afviger fra BBR meddelelsens boligareal. Det er fordi arealer i kælderen som opvarmes og ikke indgår i BBR meddelelsen boligareal.

GENNEMGANG AF BYGNINGENS ENERGITILSTAND

På de følgende sider kan du se en detaljeret beskrivelse af energitilstanden af din bygning, energikonsulentens forslag til energiforbedringer og tilhørende energiløsninger.

Nogle forbedringsforslag er rentable. Det betyder, at du sparer mere på dit energiforbrug inden for energiforbedringens levetid, end energiforbedringen koster at gennemføre.

De rentable forslag fremgår med en investeringspris.

Nogle forbedringsforslag kan med fordel overvejes ved renoveringer, eller hvis der er bygningsdele, der alligevel skal udskiftes. Investeringsprisen til forbedringsforslag ved renovering, er ikke angivet da investeringen vil afhænge af den konkrete renovering, som skal ske i forbindelse med besparelsesforslaget.

TAG OG LOFT

LOFTRUM

STATUS

Loftskonstruktion med hanebåndsloft består af:
Isoleringsmateriale: Løsfyld , 175 mm
Indvendig beklædning: Plade, 13 mm
Isoleringsmængden er målt i forbindelse med registrerings besigtigelsen.

RENOVERINGSFORSLAG	ÅRLIG BESPARELSE	INVESTERING
Det foreslås at efterisolere tagrummet, ved udblæsning af 100 mm granulat. Inden udførelse skal sikres vindspærre, og der etableres ny gangbro. Det er vigtigt at der indtænkes udførelse af dampspærre ift. fugttekniske forhold.	400 kr.	

FLADT TAG

STATUS

Loftskonstruktion med fladt tag består af:
Isolering: 200 mm.

Indvendig beklædning: Plade, 13 mm
Konstruktionsopbygningen er skønnet i forhold til byggeskik ved opførselstidspunktet.

UDNYTTET TAGRUM

STATUS

Loftskonstruktion med skråvægge består af:
Isolering: Fast isolering, 150 mm

Indvendig beklædning: Plade, 13 mm
Isoleringsmængden er målt i forbindelse med registrerings besigtigelsen.

RENOVERINGSFORSLAG	ÅRLIG BESPARELSE	INVESTERING
Det foreslås at efterisolere skråvægge indvendigt med 100 mm. Eksisterende materiale nedrives, og konstruktionen tilpasses den nye isoleringsmængde. Afsluttes med indvendigt beklædning. Det er vigtigt at sørge for, at krav vedr. ventilation og dampspærre overholdes.	600 kr.	

YDERVÆGGE

HULE YDERVÆGGE

STATUS

Hul ydervæg mod det fri består af:
Udvendigt materiale: Tegl, 11 cm
Hulmursisolering: Lecanødder, 125 mm
Indvendigt materiale: Tegl, 11 cm
Konstruktionsopbygningen er skønnet i forhold til byggeskik ved opførselstidspunktet.

MASSIVE VÆGGE MOD UOPVARMEDE RUM

STATUS

Massiv væg mod uopvarmet rum består af:
Materiale: Tegl, 24 cm
Konstruktionsopbygningen er vurderet på baggrund af måltagning af konstruktionen og gængse konstruktionsopbygninger.

LETTE YDERVÆGGE

STATUS

Let ydervæg i kvistflunk består af:
Udvendigt materiale: Træ, 13 mm
Hulmursisolering: Mineraluld, 100 mm
Indvendigt materiale: Plade, 13 mm
Konstruktionsopbygningen er skønnet i forhold til byggeskik ved opførselstidspunktet.

KÆLDER YDERVÆGGE

STATUS

Kælderydervægge mod jord (0-2m) består af:
Materiale: Beton, 30 cm
Konstruktionsopbygningen er skønnet i forhold til byggeskik ved opførselstidspunktet.

Kælderydervægge mod Det fri består af:
Materiale: Beton, 30 cm
Konstruktionsopbygningen er skønnet i forhold til byggeskik ved opførselstidspunktet.

RENOVERINGSFORSLAG	ÅRLIG BESPARELSE	INVESTERING
	1.700 kr.	48.400 kr.

Det foreslås at isolere massiv kælderydervæg fra indvendig side med 60 mm diffusionsåbne isoleringsplader. Eventuelle eksisterende organiske materialer samt løst puds fjernes før igangsættelse. Isoleringspladerne opsættes direkte på eksisterende murværk med fuldklæbning. Der afsluttes med diffusionsåbent pudslag og eventuel silikatmaling. Isolering på indvendig side optager plads indvendigt, og det kan være nødvendigt at flytte rør og radiatorer. Det foreslås at isolere massiv kælderydervæg fra indvendig side med 60 mm diffusionsåbne isoleringsplader. Eventuelle eksisterende organiske materialer samt løst puds fjernes før igangsættelse. Isoleringspladerne opsættes direkte på eksisterende murværk med fuldklæbning. Der afsluttes med diffusionsåbent pudslag og eventuel silikatmaling. Isolering på indvendig side optager plads indvendigt, og det kan være nødvendigt at flytte rør og radiatorer.		

VINDUER, OVENLYS OG DØRE

FACADEVINDUER

STATUS

Bygningen har facadevindue med 1+1 lag glas.

Bygningen har facadevindue med 2-lags energirude.

Bygningen har facadevindue med 1 lag glas.

RENOVERINGSFORSLAG	**ÅRLIG BESPARELSE**	**INVESTERING**
Det foreslås at udskifte eksisterende vinduer med 2-lags glas til nye vinduer med 3-lags energiruder.	3.400 kr.	
Det foreslås at udskifte eksisterende vinduer med 2-lags glas til nye vinduer med 3-lags energiruder.		
Det foreslås at udskifte eksisterende vinduer med 2-lags glas til nye vinduer med 3-lags energiruder.		
Det foreslås at udskifte eksisterende vinduer med 2-lags glas til nye vinduer med 3-lags energiruder.		
Det foreslås at udskifte eksisterende vinduer med 2-lags glas til nye vinduer med 3-lags energiruder.		
Det foreslås at udskifte eksisterende vinduer med 2-lags glas til nye vinduer med 3-lags energiruder.		
Det foreslås at udskifte eksisterende vinduer med 2-lags glas til nye vinduer med 3-lags energiruder.		
Det foreslås at udskifte eksisterende vinduer med 2-lags glas til nye vinduer med 3-lags energiruder.		

Det foreslås at udskifte eksisterende vinduer med 2-lags glas til nye vinduer med 3-lags energiruder. Det foreslås at udskifte eksisterende vinduer med 2-lags glas til nye vinduer med 3-lags energiruder. Det foreslås at udskifte eksisterende vinduer med 2-lags glas til nye vinduer med 3-lags energiruder. Det foreslås at udskifte eksisterende vinduer med 2-lags glas til nye vinduer med 3-lags energiruder. Det foreslås at udskifte eksisterende vinduer med 2-lags glas til nye vinduer med 3-lags energiruder. Det foreslås at udskifte eksisterende vinduer med 2-lags glas til nye vinduer med 3-lags energiruder.		
RENOVERINGSFORSLAG	**ÅRLIG BESPARELSE**	**INVESTERING**
Det foreslås at udskifte eksisterende vindue til nyt vindue med 3-lags energirude. Det foreslås at udskifte eksisterende vindue til nyt vindue med 3-lags energirude. Det foreslås at udskifte eksisterende vindue til nyt vindue med 3-lags energirude. Det foreslås at udskifte eksisterende vindue til nyt vindue med 3-lags energirude. Det foreslås at udskifte eksisterende vindue til nyt vindue med 3-lags energirude. Det foreslås at udskifte eksisterende vindue til nyt vindue med 3-lags energirude.	1.700 kr.	51.600 kr.

OVENLYS

STATUS

Bygningen har ovenlysvindue med 2-lags termorude.

YDERDØRE

STATUS

Bygningen har yderdør med 2-lags energirude.

Bygningen har massiv yderdør der skønnes isoleret.

Bygningen har yderdør med 1 lag glas.

Bygningen har massiv dør mod uopvarmet kælder der skønnes uisoleret.

RENOVERINGSFORSLAG	ÅRLIG BESPARELSE	INVESTERING
Det foreslås at udskifte eksisterende dør med 1 lag glas til ny dør med 3-lags energirude	400 kr.	

GULVE

KRYBEKÆLDER

STATUS

Gulv mod krybekælder med lukket træbjælkelag består af:
Isoleringsmateriale: Lerindskud, 100 mm
Isoleringsmængden er målt i forbindelse med registrerings besigtigelsen.

RENOVERINGSFORSLAG	ÅRLIG BESPARELSE	INVESTERING
Det foreslås at nedlægge krybekælderen og omdanne denne til terrændæk. Eksisterende gulve og konstruktion fjernes, hvorefter der efterfyldes med sand. Der etableres et kapillarbrydende lag, isoleres med 300 mm trykfast isolering og en ny betonplade støbes. Alt efter om der ønskes gulv på strøer eller dette skal etableres direkte på betonpladen, placeres fugt- og radon-spærre efter dette. Afsluttes med ønsket gulv.	18.900 kr.	440.000 kr.

KÆLDERGULV

STATUS

Kældergulv med gulvbelægning direkte på beton består af:
Isolering under beton: Uisoleret, Kapillarbrydende lag: Ukendt.
Konstruktionsopbygningen er skønnet i forhold til byggeskik ved opførselstidspunktet.

RENOVERINGSFORSLAG	ÅRLIG BESPARELSE	INVESTERING
Det foreslås at etablere nyt kældergulv. Eksisterende gulve fjernes og betonplade brydes i stykker og fjernes. Der graves ud, et kapillarbrydende lag etableres, isoleres med trykfast isolering og en ny betonplade støbes. Alt efter om der ønskes gulv på strøer eller dette skal etableres direkte på betonpladen, placeres fugt- og radon-spærre efter dette. Afsluttes med ønsket gulv.	600 kr.	

VENTILATION

VENTILATION

STATUS

Der er naturlig ventilation i boligen
Bygningen vurderes at være normal tæt

VARMEANLÆG

FJERNVARME

STATUS

Forsyningstype: Fjernvarme
Anlægget er direkte fjernvarme med direkte varmetryk fra værket i fordelingsanlægget

OVNE

STATUS

Opvarmningen af bygningen suppleres af varme fra brændeovn.
Varmekilden indgår ikke i beregning af energiforbruget, i henhold til Energistyrelsens beregningsregler. Varmekilden er placeret i stuen.

VARMEPUMPER

STATUS

Der er ingen varmepumpe tilknyttet centralvarme i bygningen
Der er ikke stillet forslag til installation af varmepumpe, da dette ikke er vurderet rentabelt, set i forhold til bygningens nuværende opvarmningsform og energiforbrug.

SOLVARME

STATUS

Bygningen har ingen solvarmeanlæg.
Der er ikke stillet forslag til installation af solvarme, da dette ikke er vurderet rentabelt, set i forhold til bygningens nuværende opvarmningsform og energiforbrug, samt pladsforhold i boligen.

VARMEFORDELING

VARMEFORDELING

STATUS

Bygningen opvarmes primært af radiator via 2-strengs varmefordelings anlæg.

AUTOMATIK

STATUS

Type: Termostatventil Antal radiatorer: Der er monteret termostatventiler på alle radiatorer, som regulerer varmen efter rumtemperaturen.

VARMT BRUGSVAND

VARMT BRUGSVAND

STATUS

I beregningen er der indregnet et varmtvandsforbrug på 250 liter pr. m² opvarmet boligareal pr. år.

VARMTVANDSRØR

STATUS

I varmefordelingsanlægget er registreret varmerør til at levere varme til varmtvandsproduktionen.
Materiale: Stål
Dimension: 3/4" (26,9 mm)
Isolations tykkelse: 15 mm
Placering: Kælder

Til cirkulation af det varme brugsvand i bygningen er der registreret rør.
Materiale: Stål
Dimension: 1/2" (21,3 mm)
Isolations tykkelse: 10 mm
Placering: Kælder

VARMTVANDSPUMPER

STATUS

I brugsvandsanlægget er der monteret en cirkulationspumpe til cirkulation af det varme brugsvand
Fabrikant: Vortex
Pumpe: BWZ 152 KT
Max effekt: 25
Placering: Ved varmtvandsbeholder.

VARMTVANDSBEHOLDER

STATUS

Vandet opvarmes i en varmtvandsbeholder
Fabrikat: Metro Therm
Model: 160 l - MetroAIR 330
Placering: i fyrrum

EL

SOLCELLER

STATUS

Der er ingen solceller på ejendommen

RENOVERINGSFORSLAG	ÅRLIG BESPARELSE	INVESTERING
Montering af solceller på tagflade mod syd. Det anbefales at der monteres solcelleanlæg med en ydelse på 1,8 kWp. For at opnå optimal virkningsgrad kan det være nødvendigt at beskære eventuelle trækroner, så der ikke opstår skyggevirkning på solcellerne. Det bør undersøges om den eksisterende tagkonstruktion er egnet til den ekstra vægt fra solcellerne. Inden etablering af solcelleanlæg bør det overvejes om det skal være forberedt til batteripakke. En eventuel udgift til tag og batteripakke er ikke medtaget i forslagets økonomi.	3.500 kr.	40.000 kr.

IKONFORKLARING

En bygning består af mange dele, der har betydning for bygningens energibehov. Figuren herunder giver en forklaring af de væsentligste dele på tværs af konstruktioner og installationer.

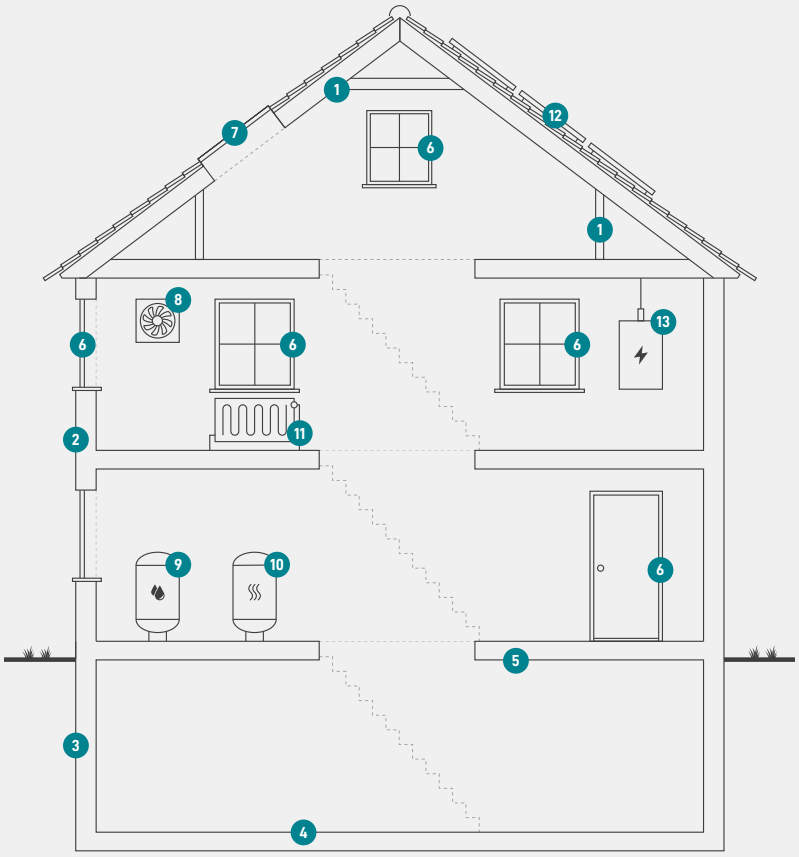

1
Tag og loft
Bygningens øverste del af klimaskærmen, f.eks. et loftrum, et fladt tag eller et udnyttet tagrum.

2
Ydervægge
Bygningens vægge ud mod det fri eller mod uopvarmede områder. Væggen kan være hule, massive eller lette ydervægge.

3
Kælderydervægge
Bygningens kældervægge, som vender mod jorden.

4
Kældergulv
Bygningens nederste del af klimaskærmen i bygninger med opvarmet kælder.

5
Etageadskillelse og gulv
Bygningens nederste del af klimaskærmen, f.eks. terrændæk, gulv mod krybekælder eller etageadskillelse mod uopvarmet kælder.

6
Vinduer/døre
Bygningens facadevinduer og yderdøre.

7
Ovenlys
Bygningens ovenlysvinduer.

8
Ventilation
Bygningens ventilationsanlæg og ventilationskanaler.

9
Varmt brugsvand
Bygningens komponenter til varmt brugsvand, bl.a. varmtvandsrør og varmtvandsbeholder.

10
Varmeanlæg
Bygningens varmeanlæg, f.eks. kedler, fjernvarme, ovne og varmepumper.

11
Varmefordeling
Bygningens varmefordelingsanlæg, bl.a. varmeanlægget, varmerør og automatik.

12
Solenergi
Bygningens solenergi, f.eks. solvarme og solceller.

13
El og teknik
Bygningens driftsrelaterede el og teknik, f.eks. varmefordelingspumper, varmtvandspumper og vindmøller.

ENERGIMÆRKE

FOR BYGNINGEN

Algade 65
5683 Haarby

Større bygninger over 600 m2, der ofte besøges af offentligheden, er pålagt til enhver tid, at synliggøre energimærkningscertifikatet for brugerne af bygningen.

Energimærkningen er baseret på beregnet forbrug



Energistyrelsen

Gyldig fra den 18. juni 2025 til den 18. juni 2035
Energimærkningsnummer: 311839165