Energistyrelsen

ENERGIMÆRKNINGSRAPPORT

ENERGIMÆRKE OG FORSLAG TIL ENERGIFORBEDRINGER

Hejrevang 11B
3450 Allerød

DINE BYGNINGER HAR ENERGIMÆRKE **C**

Du betaler hvert år 118.400 kr. mere, end du behøver i energiudgifter*

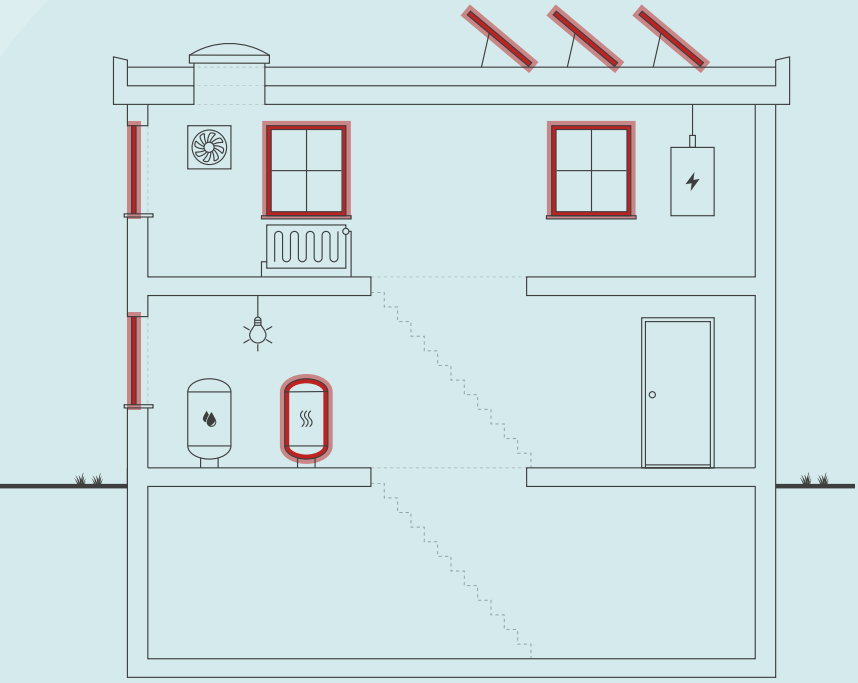

Skitsen illustrerer en generisk bygning, baseret på bygningens karaktertræk. Ikonforklaring kan ses under afsnittet IKONFORKLARING.

ENERGIKONSULENTENS BEDSTE ANBEFALINGER

1 Konvertering til varmepumpe som primær varmekilde

Årlig besparelse:	68.400 kr.
Investering:	1.200.000 kr.

2 Udskiftning af vinduer til nye A-mærkede vinduer

Årlig besparelse:	35.700 kr.
Investering:	1.000.000 kr.

3 Etablering af solcelleanlæg

Årlig besparelse:	27.300 kr.
Investering:	300.000 kr.

BYGNINGENS ENERGIFORBRUG*

	I DAG	EFTER RENTABLE TILTAG	DU SPARER ÅRLIGT
Naturgas	142.800 kr.	0 kr.	142.800 kr.
El til opvarmning	9.100 kr.	49.700 kr.	-40.600 kr.
El til andet	93.100 kr.	76.900 kr.	16.200 kr.
Overskud fra solceller	0 kr.	0 kr.	0 kr.
Samlet energiudgift	245.000 kr.	126.600 kr.	118.400 kr.
Samlet CO2-udledning	43,61 ton	14,48 ton	29,13 ton

* Tallene er baseret på en standardiseret brug af bygningen. Se siden: FORMÅLET MED ENERGIMÆRKNINGEN.

FORBEDRING AF ENERGIMÆRKET VED GENNEMFØRSEL AF ALLE RENTABLE FORSLAG:



Adresse
Hejrevang 11B
3450 Allerød

Energimærkningsnummer
311851186

Gyldighedsperiode
25. august 2025 - 25. august 2035

Udarbejdet af
JDM Rådgivende Ingeniør ApS
CVR-nr.: 32277292

På denne side får du hjælp til at igangsætte de energiforbedringer, som energikonsulenten har fremhævet. Du kan sammenligne tiltagene på tværs af økonomi, klima og praktiske forhold, ligesom der til hvert forslag er en trinvis guide til at komme i gang med energiforbedringerne.

På de følgende sider i rapporten finder du detaljeret information om energikonsulentens forbedringsforslag.

KONVERTERING TIL VARMEPUMPE SOM PRIMÆR VARMEKILDE

1. Find en håndværker eller anden relevant fagperson som kan hjælpe dig med planlægning og udførelse af din energiforbedring.
2. På Sparenergi.dk kan du få inspiration til energiforbedringen om "Skift til luft til vand-varmepumpe"
3. Læs mere om den konkrete energiforbedring på www.sparenergi.dk/skift-til-luft-til-vandvarmepumpe
4. Indhent et eller flere tilbud på energiforbedringen, udvælg den løsning, der passer dig bedst, og begynd din energiforbedring.

Besparelse
68.400 kr./årligt

CO2-reduktion
19.454 kg./årligt

Investering
1.200.000 kr.

Renoveringstid
Mere end 2 uger

UDSKIFTNING AF VINDUER TIL NYE A-MÆRKEDE VINDUER

1. Find en håndværker eller anden relevant fagperson som kan hjælpe dig med planlægning og udførelse af din energiforbedring.
2. På Sparenergi.dk kan du få inspiration til energiforbedringen om "Udskift vindue, som har termorude"
3. Læs mere om den konkrete energiforbedring på www.sparenergi.dk/termorude-udskift
4. Indhent et eller flere tilbud på energiforbedringen, udvælg den løsning, der passer dig bedst, og begynd din energiforbedring.

Besparelse
35.700 kr./årligt

CO2-reduktion
8.416 kg./årligt

Investering
1.000.000 kr.

Renoveringstid
Mere end 2 uger

ETABLERING AF SOLCELLEANLÆG

1. Find en håndværker eller anden relevant fagperson som kan hjælpe dig med planlægning og udførelse af din energiforbedring.
2. På Sparenergi.dk kan du få inspiration til energiforbedringen om "Solcelleanlæg"
3. Læs mere om den konkrete energiforbedring på www.sparenergi.dk/solcelleanlaeg
4. Indhent et eller flere tilbud på energiforbedringen, udvælg den løsning, der passer dig bedst, og begynd din energiforbedring.

Besparelse
27.300 kr./årligt

CO2-reduktion
4.447 kg./årligt

Investering
300.000 kr.

Renoveringstid
Fra 1 uge til 2 uger

RÅD OM FINANSIERING

Der eksisterer flere offentlige tilskudspuljer, hvorfra det er muligt at ansøge om tilskud til energirenoveringer. Hold dig opdateret om eksisterende tilskudspuljer på www.sparenergi.dk.

Flere banker tilbyder klima- og energieffektiviseringslån med lav rente. Ring til din bank og hør, hvad de kan tilbyde.

HJÆLP TIL GENNEMFØRELSE AF ENERGIBESPARELSER

Energikonsulenten kan fortælle dig, hvilke forudsætninger der ligger til grund for de enkelte forbedringsforslag.

På sparenergi.dk kan du læse mere om energirenoveringer og finde inspiration og hjælp til at igangsætte en energirenovering. Find f.eks. Bygningsguiden, hvor vi har samlet viden om de mest almindelige hustyper i Danmark – så du kan få overblik over, hvordan man opnår en bedre bolig, der både er energieffektiv, har et godt indeklima og er tidssvarende.

ALLE RAPPORTENS ANBEFALINGER

På denne side kan du sammenligne økonomi og klimaeffekt for alle rapportens forbedringsforslag.

RENTABLE RENOVERINGSFORSLAG			
RENOVERINGSFORSLAG	**ÅRLIG BESPARELSE***	**INVESTERING**	**REDUKTION I ÅRLIGT UDLEDT CO2**
FACADEVINDUER Udskiftning af vinduer til nye A-mærkede vinduer	35.700 kr.	1.000.000 kr.	8.416 kg CO_2
KEDLER Konvertering til varmepumpe som primær varmekilde	68.400 kr.	1.200.000 kr.	19.454 kg CO_2
VARMEFORDELINGSPUMPER Udskiftning af ældre kedelpumpe	1.000 kr.	4.000 kr.	98 kg CO_2
BELYSNING Forbedring af belysning i kontorer	1.000 kr.	10.000 kr.	55 kg CO_2
SOLCELLER Etablering af solcelleanlæg	27.300 kr.	300.000 kr.	4.447 kg CO_2
ANDRE FORSLAG DER KAN VÆRE RENTABLE, HVIS DE UDFØRES SAMMEN MED ANDRE RENOVERINGER			
FLADT TAG Efterisolering af tag i forbindelse med en tagrenovering	8.600 kr.		2.023 kg CO_2
HULE YDERVÆGGE Efterisolering af ydervægge	11.500 kr.		2.705 kg CO_2
KÆLDER YDERVÆGGE Isolering af kældervægge mod jord	1.000 kr.		214 kg CO_2
OVENLYS Udskiftning af ovenlyskupler	1.000 kr.		228 kg CO_2
YDERDØRE Udskiftning af døre med termoruder	300 kr.		57 kg CO_2
TERRÆNDÆK Isolering af terrændæk	10.500 kr.		2.464 kg CO_2
KÆLDERGULV Isolering af kældergulve	500 kr.		102 kg CO_2
VENTILATION Ombygning af udsugningsanlæg i 11A til balanceret ventilation	7.100 kr.		2.081 kg CO_2

* Tallene er baseret på en standardiseret brug af bygningen. Se siden: FORMÅLET MED ENERGIMÆRKNINGEN.

FORMÅLET MED ENERGIMÆRKNINGEN

Energimærkning af bygninger har to formål: Mærkningen synliggør bygningens beregnede energibehov og er derfor en form for varedeklaration, når en bygning sælges eller udlejes. På baggrund af det beregnede energibehov tildeles boligen en karakter på energimærkningsskalaen fra A2020 til G.

Rapporten giver et overblik over de energimæssige forbedringer af bygningerne, som er rentable at gennemføre eller kan være rentable, hvis de udføres sammen med andre renoveringer. Rapporten beskriver hvad forbedringerne går ud på, hvad de koster at gennemføre, hvor meget energi og CO2 man sparer, og hvor stor besparelse der kan opnås på el- og varmeregninger ud fra det beregnede energibehov.

DERFOR SKAL DU GENNEMFØRE ENERGIFORBEDRINGER:

BEDRE INDEKLIMA
Energiforbedringer kan have en positiv betydning for indeklimaet.

VARMERE OVERFLADER
Bygningen bliver bedre til at holde på varmen, så det er muligt at udnytte flere områder i bygningen, der før var for kolde.

ØGET KOMFORT
Det bliver nemmere at opretholde den rette temperatur i bygning, så den bliver rarere at være i.

MINDRE TRÆK
Bygningen bliver tættere, så det ikke længere trækker fra de steder, hvor brugerne før var generet af kulde og træk.

Det beregnede energibehov er en ret præcis indikator for bygningens energimæssige kvalitet – i modsætning til det faktiske forbrug, som naturligvis er stærkt afhængigt både af vejret og af de vaner, som bygningens brugere har. Nogle sparer på varmen, mens andre fyrer for åbne vinduer eller bruger store mængder varmt vand.

For at kunne sammenligne bygningers energimæssige kvalitet, beregnes bygningens beregnede energibehov ud fra en række standardantagelser for vejr, familiestørrelse, indendørstemperatur, adfærd m.v. Nedenfor ses de mest centrale antagelser for det beregnede energibehov.

FIRE ÅRSAGER TIL AT BYGNINGENS FAKTISKE VARMEREGNING KAN AFVIGE FRA DET BEREGNEDE ENERGIBEHOV I RAPPORTEN:

BRUG AF BYGNINGEN
Der antages en gennemsnitlig anvendelse af bygningen ift. brugere, drift og apparater. Det faktiske varmeforbrug kan afvige, hvis bygningen har et andet brugsmønster.

INDENDØRSTEMPERATUR
Der antages en konstant opvarmning af bygningen til 20°C. Den faktiske varmeregning kan afvige hvis brugerne ønsker en højere eller lavere temperatur.

VARMTVANDSFORBRUG
Der antages et gennemsnitligt forbrug af varmt vand relativt til bygningens størrelse. Den faktiske varmeregning kan afvige, hvis brugerne bruger mere eller mindre varmt vand.

VEJRFORHOLD
Der antages gennemsnitlige vejrforhold. Den faktiske varmeregning kan afvige, hvis vinteren er særlig varm eller kold.

BAGGRUNDSINFORMATION



BYGNINGSBESKRIVELSE / Hejrevang 11B, 3450 Allerød

ADRESSE
Hejrevang 11B, 3450 Allerød

BYGNINGENS ANVENDELSE I FØLGE BBR
Bygning til kontor (321)

KOMMUNE NR.	BFE NR.	BYGNINGS NR.	BOLIGAREAL I BBR	ERHVERVSAREAL I BBR
201	2249441	1	0 m²	796 m²
OPFØRELSESÅR	**OPVARMET BYGNINGSAREAL**	**HERAF TAGETAGE OPVARMET**	**HERAF KÆLDERETAGE OPVARMET**	**UOPVARMET KÆLDERETAGE**
1987	796 m²	0 m²	0 m²	0 m²
ÅR FOR VÆSENTLIG RENOVERING	**VARMEFORSYNING**		**SUPPLERENDE VARME**	
1998	Kedel		Ingen	

ENERGIMÆRKE	ENERGIMÆRKE EFTER RENTABLE BESPARELSESFORSLAG	ENERGIMÆRKE EFTER ALLE BESPARELSESFORSLAG
C	A 2010	A 2010

BYGNINGENS BEREGNEDE ENERGIBEHOV

Opvarmning

FORSYNINGSFORM	VARMEBEHOV I kWh	OMREGNET TIL ENERGIENHED FOR FORSYNINGSFORM
Naturgas	82.600	7.509,1 m³ naturgas
Elektricitet	3.853	3.853 kWh elektricitet

Andre energibehov

EL TIL ANDET*	kWh
El til bygningsdrift	10.432
El til forbrug	11.207

*El til bygningsdrift er det elforbrug, der i beregningen går til installationer, f.eks. varmefordelingspumper, ventilation mv. El til forbrug dækker over et standardiseret, gennemsnitligt elforbrug til f.eks. hvidevarer, tv mv. El til forbrug påvirker ikke energimærkekarakteren, men den varme der afgives fra elforbrugende udstyr reducerer bygningens beregnede varmebehov.

BYGNINGSBESKRIVELSE / Hejrevang 11A, 3450 Allerød

ADRESSE
Hejrevang 11A, 3450 Allerød

BYGNINGENS ANVENDELSE I FØLGE BBR
Bygning til kontor (321)

KOMMUNE NR.	BFE NR.	BYGNINGS NR.	BOLIGAREAL I BBR	ERHVERVSAREAL I BBR
201	2249441	2	0 m²	830 m²
OPFØRELSESÅR	**OPVARMET BYGNINGSAREAL**	**HERAF TAGETAGE OPVARMET**	**HERAF KÆLDERETAGE OPVARMET**	**UOPVARMET KÆLDERETAGE**
1988	924 m²	0 m²	65 m²	0 m²
ÅR FOR VÆSENTLIG RENOVERING	**VARMEFORSYNING**		**SUPPLERENDE VARME**	
Ikke angivet	Kedel		Ingen	

C	A 2010	A 2020
ENERGIMÆRKE	ENERGIMÆRKE EFTER RENTABLE BESPARELSESFORSLAG	ENERGIMÆRKE EFTER ALLE BESPARELSESFORSLAG

BYGNINGENS BEREGNEDE ENERGIBEHOV

Opvarmning

FORSYNINGSFORM	VARMEBEHOV I kWh	OMREGNET TIL ENERGIENHED FOR FORSYNINGSFORM
Naturgas	78.100	7.100,0 m³ naturgas
Elektricitet	4.354	4.354 kWh elektricitet

Andre energibehov

EL TIL ANDET*	kWh
El til bygningsdrift	12.120
El til forbrug	13.009

*El til bygningsdrift er det elforbrug, der i beregningen går til installationer, f.eks. varmefordelingspumper, ventilation mv. El til forbrug dækker over et standardiseret, gennemsnitligt elforbrug til f.eks. hvidevarer, tv mv. El til forbrug påvirker ikke energimærkekarakteren, men den varme der afgives fra elforbrugende udstyr reducerer bygningens beregnede varmebehov.

ANVENDTE ENERGIPRISER INKL. AFGIFTER VED BEREGNING AF BESPARELSER

Anvendte energipriser ved beregning af energibesparelserne i denne rapport:

Naturgas
9,5 kr. pr. m³
Fast afgift: 4.102 kr. pr. år

Elektricitet til opvarmning
1,10 kr. pr. kWh

Elektricitet til andet end opvarmning
1,99 kr. pr. kWh

Det oplyste varmeforbrug er fordelt på baggrund af kvadratmeter mellem de 2 bygninger.

OPLYST FORBRUG INKL. MOMS OG AFGIFTER

Denne rapport indeholder oplysninger omkring det faktiske forbrug, som energikonsulenten har indhentet ved udførelsen af energimærket. Oplysningerne om det faktiske forbrug kan ses under afsnittet OPLYST ENERGIFORBRUG.

FORBEHOLD FOR PRISER PÅ INVESTERING I ENERGIBESPARELSE

Energimærkets besparelsesforslag er baseret på energikonsulentens erfaring og vurdering. Før energibesparelsesforslagene iværksættes, bør der altid indhentes tilbud fra flere leverandører, da de angivne priser alene skal betragtes som vejledende. Desuden bør det undersøges om energiforbedringen kræver myndighedsgodkendelse.

Årligt abonnement for salg af el bør undersøges nærmere, da dette varierer meget på det frie el marked.

For en konkret vurdering af ejendommens isoleringsmæssige tilstand, skal der udføres destruktive indgreb i klimaskærmen.

DESTRUKTIVE UNDERSØGELSER

Der er i forbindelse med bygningsgennemgang ikke givet tilladelse til at foretage destruktive undersøgelser. Oplysning om isolering beror derfor på energikonsulentens skøn, tegningsmateriale og byggeskik.

FIRMA

Firmanummer: 600198
CVR-nummer: 32277292

JDM Rådgivende Ingeniør ApS
Almindingen 43
2870 Dyssegård

www.jdm-ing.dk - Energimækning - BSim termisk indeklimaanalyse - Termografi - Vedligeholdelsesplan
jdm@jdm-ing.dk
tlf. 88 30 72 20

Ved energikonsulent
Jakob Madsen

RAPPORTENS GYLDIGHED

Gyldig fra 25. august 2025 til den 25. august 2035

KLAGEMULIGHEDER

Tror du, der er fejl i rapporten, eller ønsker du at klage over energimærkningen, skal du rette henvendelse til det certificerede energimærkningsfirma, der har udarbejdet mærkningen.
Ejeren af bygningen eller enheden kan klage. Klagen skal være modtaget hos det certificerede energimærkningsfirma, senest:

- 1 år efter energimærkningsrapportens dato, eller
- 1 år efter bygningens overtagelsesdag, som er aftalt mellem sælger og køber, hvis bygningen efter indberetningen af energimærkningsrapporten har fået ny ejer - dog senest 6 år efter energimærkningsrapportens datering.

Reglerne om klageadgang står i gældende bekendtgørelse om energimærkning af bygninger. Klik ind på linket og læs mere om, hvordan du indgiver en klage.

https://ens.dk/analyser-og-statistik/klagevejledning

Det certificerede energimærkningsfirma behandler klagen og bør meddele sin skriftlige afgørelse af klagen inden for 4 uger.

BEHANDLING AF OPLYSNINGER

Energistyrelsen er ansvarlig for behandlingen af oplysninger om bygningen, herunder offentliggørelse af energimærkningsrapporten. Du kan læse mere om reglerne, samt hvordan vi behandler oplysninger på vores hjemmeside.

https://ens.dk/analyser-og-statistik/lovgivning-om-energimaerkning

ENERGIKONSULENTENS SUPPLERENDE KOMMENTARER

Ejendommen består af 2 kontorbygninger:
- 11A: bygning på 2 etager med en mindre kælder
- 11B: bygning på 1 etage

Bygningens brugstid kan varierer men er sat til mandag til fredag i tidsrummet 8.00 - 17.00.

Af nogle besparelsesforslag fremgår det, at tilbagebetalingstider er mere end 10 år, hvilket kan virke demotiverende. Tilbagebetalingstider er dog stadig mindre end investeringers levetider, hvilket gør, at besparelsesforslag er rentable. Forventning om stigende priser og energiafgifter i fremtiden kan hurtigt gøre urentable besparelsesforslag rentable. Desuden opnås ofte andre fordele ved at foretage forbedringer og udskiftninger. Selvom det er dyrt at udskifte ældre vinduer til nye, opnås der et forbedret komfortniveau ved ophold omkring vinduer, som ofte har en højere værdi end selve varmebesparelsen.

Det er vigtigt, at der inden igangsætning af energibesparende forslag, udarbejdes et projekt eller foretages en dimensionering af de ønskede ændringer, som sikrer en korrekt udførelse. Forkert udførte besparelsesforslag kan give sig til kende i alvorlige byggetekniske svigt på både kort og lang sigt eller udeblivelse af energibesparelser.

Energimærkningen er foretaget iht. retningslinier i håndbog for energikonsulenter.

Følgende er stillet til rådighed for udarbejdelse af energimærket:
- Bygningstegninger med planer, snit og facadeopstalter

Hvor intet andet er anført under bygningsbeskrivelser, er oplysninger om bygningsdele og isolerings- og energiforhold, alene baseret på en visuel vurdering.

KOMMENTARER TIL BYGNINGSBESKRIVELSEN

Opmålte værdier stemmer rimeligt overens med arealer angivet i BBR-meddelelsen.

Opvarmet glasbygning/vindfang i 11A: 22m² + 7m² = 29 m²

GENNEMGANG AF BYGNINGERNES ENERGITILSTAND

På de følgende sider kan du se en detaljeret beskrivelse af energitilstanden af dine bygninger, energikonsulentens forslag til energiforbedringer og tilhørende energiløsninger.

Nogle forbedringsforslag er rentable. Det betyder, at du sparer mere på dit energiforbrug inden for energiforbedringens levetid, end energiforbedringen koster at gennemføre.

De rentable forslag fremgår med en investeringspris.

Nogle forbedringsforslag kan med fordel overvejes ved renoveringer, eller hvis der er bygningsdele, der alligevel skal udskiftes. Investeringsprisen til forbedringsforslag ved renovering, er ikke angivet da investeringen vil afhænge af den konkrete renovering, som skal ske i forbindelse med besparelsesforslaget.

TAG OG LOFT

FLADT TAG

STATUS

Tage er flade betondæk, hvorpå der jf. tegninger er lagt 160 mm PIR-isolering samt 45 mm mineraluldstagplader.

RENOVERINGSFORSLAG	ÅRLIG BESPARELSE	INVESTERING
I forbindelse med en fremtidig renovering eller udskiftning af taget, skal tagkonstruktionen ombygges, så der kan isoleres til samlet ca. 350 mm.	8.600 kr.	

YDERVÆGGE

HULE YDERVÆGGE

STATUS

Ydervægge er 31 cm betonsandwichelementer som jf. tegninger er med op til 170 mm isolering.

RENOVERINGSFORSLAG	ÅRLIG BESPARELSE	INVESTERING
Der foretages en udvendig efterisolering af ydervægge, med omkring 75-125 mm isolering (afhængig af isoleringstype), som fastgøres på ydervægge, og efterfølgende pudses. Bedst vil det være, hvis vinduer samtidig flyttes med ud i den nye facade, så kuldebroen omkring vinduer brydes, og der sikres et bedre solindfald.	11.500 kr.	

KÆLDER YDERVÆGGE

STATUS

Kælderydervægge mod jord er jf. tegninger ca. 40 cm. beton med 75 mm isolering på den udvendige side.

RENOVERINGSFORSLAG	ÅRLIG BESPARELSE	INVESTERING
Kældervægge mod jord, i opvarmede kælderrum, efterisoleres med ca. 200 mm isolering på vægges yderside. En efterisolering er ikke umiddelbart rentabel, men hvis der alligevel graves op langs kælderen, bør der samtidig foretages en efterisolering af kældervægge. I den forbindelse vil det som regel være rentabelt at foretage en efterisolering.	1.000 kr.	

VINDUER, OVENLYS OG DØRE

FACADEVINDUER

STATUS

Vinduer er generelt med 2 lags termoruder. Enkelte er skiftet og er med 2 lags energiruder med varm kant. Der er manuelt betjente persienner i stueetagen mod sydvest

Vinduer i vindfang er med 2 lags termoruder med solfilter

RENOVERINGSFORSLAG	ÅRLIG BESPARELSE	INVESTERING
Vinduer med termoruder udskiftes til nye A-mærkede vinduer, som normalt er med 3 lags energiruder med varm kant.	35.700 kr.	1.000.000 kr.

OVENLYS

STATUS

Ovenlyskupler er generelt med 2 lag plast.

RENOVERINGSFORSLAG	ÅRLIG BESPARELSE	INVESTERING
Ovenlyskupler udskiftes til nye med en U-værdi på højst 1,4.	1.000 kr.	

YDERDØRE

STATUS

Døre i 11B er med 2 lags energiruder med varm kant.

Ledhejseport i gavl er isoleret.

Døre i 11A er med 2 lags termoruder.

RENOVERINGSFORSLAG	ÅRLIG BESPARELSE	INVESTERING
Døre med termoruder udskiftes til nye isolerede døre. Eventuelle ruder skal være med 3 lags energiruder og med varm kant. Ved udskiftning opnås desuden en betydelig bedre tæthed.	300 kr.	

GULVE

TERRÆNDÆK

STATUS

Terrændæk er beton som jf. tegninger er udstøbt på 75 mm polystyren og kapilarbrydende lag.

RENOVERINGSFORSLAG	ÅRLIG BESPARELSE	INVESTERING
I forbindelse med en eventuel ophugning af terrændæk, graves der ud, så der kan isoleres med samlet omkring 300-400 mm polystyren, inden nye gulve støbes.	10.500 kr.	

KÆLDERGULV

STATUS

Kældergulve er beton som jf. tegninger er udstøbt på 75 mm polystyren og kapilarbrydende lag.

RENOVERINGSFORSLAG	ÅRLIG BESPARELSE	INVESTERING
I forbindelse med en eventuel ophugning af kældergulve, i opvarmede kælderrum, graves der ud så der kan isoleres med samlet omkring 300-400 mm polystyren, inden nye gulve støbes.	500 kr.	

VENTILATION

VENTILATION

STATUS

I 11A er der generelt konstant mekanisk udsugning fra de fleste lokaler, via 2 ældre Dantop tagventilatorer. Udsugningen vurderes som en grundudsugning på 0,3 l/sm². Hertil kommer den naturlige ventilation.

Bygningen vurderes i sin helhed at være normaltæt.

I 11B vurderes der alene at være naturlig ventilation. Dog er der udsugning fra toiletkerner via ældre Dantop tagventilatorer.

Bygninger vurderes i sin helhed at være normaltætte.

RENOVERINGSFORSLAG	ÅRLIG BESPARELSE	INVESTERING
Der etableres et balanceret ventilationsanlæg i 11A med varmegenvinding og moderne ventilatorer med lavt energiforbrug. Ventilationsanlægget sikrer et optimalt luftskifte i alle lokaler.	7.100 kr.	

VARMEANLÆG

KEDLER

STATUS

Ejendommen opvarmes med 2 kaskadekoblede kondenserende gaskedler, Viessmann Vitodens 300 på hver ca. 60 kW. Gaskedler er placeret i kælderen i 11A og varmeforsyner også 11B.

RENOVERINGSFORSLAG	ÅRLIG BESPARELSE	INVESTERING
Det foreslås at konvertere den primære varmeforsyning fra naturgas til luft/vand-varmepumper. Varmefordelingsanlægget bør ombygges til et 2-strenget anlæg, ved at lægge en ekstra streng rundt i bygningen. Dette sikrer en bedre varmefordeling, og ikke mindst at fremløbstemperaturen kan sænkes markant. En lavere temperatur i forelingsanlægget medfører en mere økonomisk drift af gaskedler, som i højere grad vil kunne opnå kondenserende drift.	68.400 kr.	1.200.000 kr.

VARMEPUMPER

STATUS

Der er ingen varmepumpe i bygningen.

SOLVARME

STATUS

Der er intet solvarmeanlæg på ejendommen.

Etablering af solvarmeanlæg vurderes ikke at være interessant, da ejendommen har et begrænset varmtvandsforbrug.

VARMEFORDELING

VARMEFORDELING

STATUS

Opvarmning er generelt via radiatorer, placeret under vinduer i ydervægge.

Varmefordelingsanlægget er 1-strenget.

VARMERØR

STATUS

Varmeledninger i jord mellem bygninger, er præisolerede singlerør.

VARMEFORDELINGSPUMPER

STATUS

Hovedpumpe til betjening af bygning 11B er en selvregulerende Grundfos Magna 40-120 på 17-427W.

Kedelpumper er henholdsvis en ældre 3 trins UPS 25-60 på 35-80W og en nyere Selvregulerende Alpha2 25-60 på 34 W.

Hovedpumpe til betjening af bygning 11A er en selvregulerende Grundfos Magna 25-80 på 9-124W.

Pumpe til betjening af vindfang er en selvregulerende Grundfos Alpha2 25-60 på 3-34W.

RENOVERINGSFORSLAG	ÅRLIG BESPARELSE	INVESTERING
UPS-pumpe udskiftes til en moderne A-mærket selvregulerende lavenergipumpe. Pumpe skal være med isoleringskappe.	1.000 kr.	4.000 kr.

AUTOMATIK

STATUS

Der er i varmeanlægget en Danfoss klimastat for udekompensering af fremløbstemperaturen samt med automatisk sommerstop af varmeanlægget. Der er desuden indbygget automatik for varmestyring i gaskedler.

Der er termostatventiler på radiatorer.

VARMT BRUGSVAND

VARMT BRUGSVAND

STATUS

Der er regnet med et standard varmtvandsforbrug for erhvervsejendomme til kontorbrug på 70 l/m² pr. år.

Det anbefales generelt at montere vandspareperlatorer på armaturer samt udskifte brusehoveder til nye med et mindre vandforbrug. Ved udskiftning af armaturer vælges termostatiske armaturer som hurtigt indstiller sig på den korrekte temperatur. Herved opnås en besparelse på vand samt på energiforbruget til opvarmning af det varme vand.

VARMTVANDSBEHOLDER

STATUS

Varmtvandsproduktion foretages i 2 præisolerede el-vandvarmere, placeret omkring toiletkerner. Der er således ikke varmtvandscirkulation.

Det vurderes ikke rentabelt, at etablere en fælles centralt placeret vandvarmer, varmeforsynet fra gaskedel, med en hertil hørende ledningsinstallation med varmtvandscirkulation.

EL

BELYSNING

STATUS

Belysning i lager i 11B er ældre armaturer med LED-rør.

Belysning i trapperum og WC-rum er med ældre lysstofarmaturer.

Belysning i gange og kontorer er generelt med moiderne kvadratiske LED-armaturer. Lys aktiveres manuelt.

RENOVERINGSFORSLAG	ÅRLIG BESPARELSE	INVESTERING
Den billigste forbedring er at udskifte alle ældre lyskilder til nye med LED. Herved opnås en betydelig reduktion af elforbruget. Levetiden for lyskilder med LED er desuden væsentlig længere end traditionelle lyskilder. Vælges det i stedet at udskifte hele belysningsanlægget, skal der vælges armaturer med LED-teknologi. Belysningsanlægget skal være med bevægelsessensorer som automatisk aktivere lyset når der er personer tilstede. Belysningsanlægget skal desuden være med sensorer for automatisk justering af lysstyrken i forhold til dagslysindfaldet fra vinduer. I mindre lokaler kan der vælges belysningsarmaturer med indbyggede sensorer. Ved at vælge belysningsanlæg med LED og sensorstyring, reduceres elforbruget til belysning mest muligt. El til belysning er ofte medvirkende til overophedning af lokaler. Særligt på varme sommerdage er dette uheldigt. Eventuelle køleanlæg vil således bruge ekstra meget energi til køling. Derfor er der rigtig god grund til at elforbruget til belysning reduceres mest muligt. Ved udskiftning af belysningsanlæg til nyt, er det vigtigt at belysningsniveauet ikke øges til mere end 200-300 lux, da besparelsen ved investering i LED-belysning da går tabt.	1.000 kr.	10.000 kr.

SOLCELLER

STATUS

Der er intet solcelleanlæg på ejendommen.

RENOVERINGSFORSLAG	ÅRLIG BESPARELSE	INVESTERING
Det foreslås at etablere et solcelleanlæg på ca. 60 m², som placeres på taget. Anlægget vil have et betydeligt overproduktion i sommermånederne, som desværre leveres ud på el-nettet til en ringe pris. Solcelleanlæg kan imidlertid give et pænt bidrag til en bedre energimærkning.	27.300 kr.	300.000 kr.

OPLYST ENERGIFORBRUG

ADRESSE	KOM-, EJD- OG BYGNINGSNR	BFE NR
Hejrevang 11B, 3450 Allerød	201-79829-1	2249441

OPLYST FORBRUG INKL. MOMS OG AFGIFTER

Herunder vises det oplyste forbrug for afregningsperioderne.

Naturgas

Varmeudgifter	60.210 kr. i afregningsperioden
Fast afgift	0 kr. pr. år
Varmeforbrug	6.338,0 m³ naturgas
Aflæst periode	1. januar 2024 - 31. december 2024

OPLYST FORBRUG OMREGNET TIL NORMALÅRS FORBRUG

Herunder vises det oplyste forbrug omregnet til et normalt gennemsnitsår. Det er normalårets forbrug, der kan sammenlignes med det beregnede forbrug.

Varmeudgifter	65.257 pr. år
Fast afgift	0 pr. år
Varmeudgift i alt	65.257 pr. år
Varmeforbrug	6.869,4 m³ naturgas
CO2 udledning	15,41 ton CO2 pr. år

ADRESSE	KOM-, EJD- OG BYGNINGSNR	BFE NR
Hejrevang 11A, 3450 Allerød	201-79829-2	2249441

OPLYST FORBRUG INKL. MOMS OG AFGIFTER

Herunder vises det oplyste forbrug for afregningsperioderne.

Naturgas

Varmeudgifter	70.681 kr. i afregningsperioden
Fast afgift	0 kr. pr. år
Varmeforbrug	7.440,0 m³ naturgas
Aflæst periode	1. januar 2024 - 31. december 2024

OPLYST FORBRUG OMREGNET TIL NORMALÅRS FORBRUG

Herunder vises det oplyste forbrug omregnet til et normalt gennemsnitsår. Det er normalårets forbrug, der kan sammenlignes med det beregnede forbrug.

Varmeudgifter	76.606 pr. år
Fast afgift	0 pr. år
Varmeudgift i alt	76.606 pr. år
Varmeforbrug	8.063,8 m³ naturgas
CO2 udledning	18,10 ton CO2 pr. år

IKONFORKLARING

En bygning består af mange dele, der har betydning for bygningens energibehov. Figuren herunder giver en forklaring af de væsentligste dele på tværs af konstruktioner og installationer.

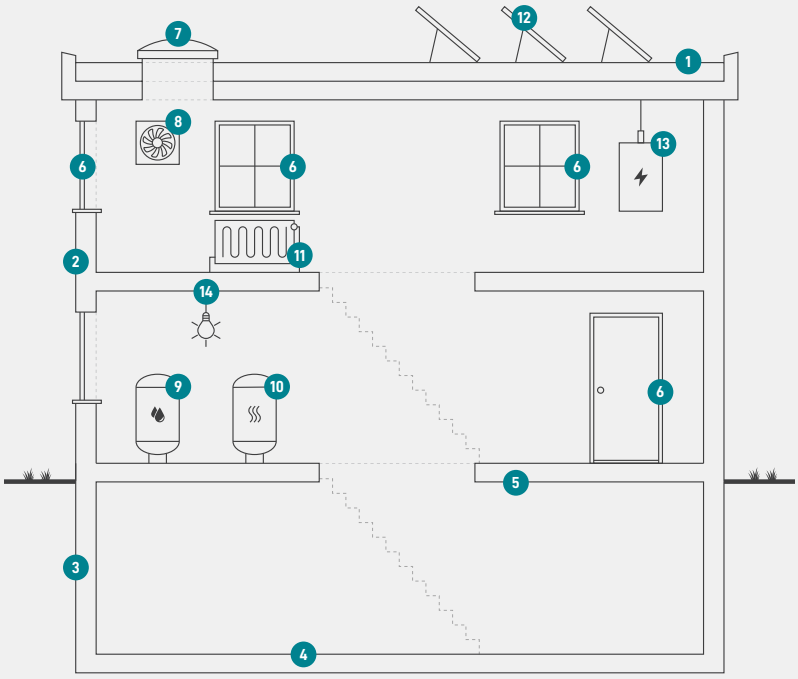

1
Tag og loft
Bygningens øverste del af klimaskærmen, f.eks. et loftrum, et fladt tag eller et udnyttet tagrum.

2
Ydervægge
Bygningens vægge ud mod det fri eller mod uopvarmede områder. Væggen kan være hule, massive eller lette ydervægge.

3
Kælderydervægge
Bygningens kældervægge, som vender mod jorden.

4
Kældergulv
Bygningens nederste del af klimaskærmen i bygninger med opvarmet kælder.

5
Etageadskillelse og gulv
Bygningens nederste del af klimaskærmen, f.eks. terrændæk, gulv mod krybekælder eller etageadskillelse mod uopvarmet kælder.

6
Vinduer/døre
Bygningens facadevinduer og yderdøre.

7
Ovenlys
Bygningens ovenlysvinduer.

8
Ventilation
Bygningens ventilationsanlæg og ventilationskanaler.

9
Varmt brugsvand
Bygningens komponenter til varmt brugsvand, bl.a. varmtvandsrør og varmtvandsbeholder.

10
Varmeanlæg
Bygningens varmeanlæg, f.eks. kedler, fjernvarme, ovne og varmepumper.

11
Varmefordeling
Bygningens varmefordelingsanlæg, bl.a. varmeanlægget, varmerør og automatik.

12
Solenergi
Bygningens solenergi, f.eks. solvarme og solceller.

13
El og teknik
Bygningens driftsrelaterede el og teknik, f.eks. varmefordelingspumper, varmtvandspumper og vindmøller.

14
Belysning
Bygningens belysning. Kun relevant ved energimærkning af store bygninger, som f.eks. etagebyggeri og erhverv.

ENERGIMÆRKE

FOR BYGNINGEN

Hejrevang 11B
3450 Allerød

Større bygninger over 600 m2, der ofte besøges af offentligheden, er pålagt til enhver tid, at synliggøre energimærkningscertifikatet for brugerne af bygningen.

Energimærkningen er baseret på beregnet forbrug



Energistyrelsen

Gyldig fra den 25. august 2025 til den 25. august 2035
Energimærkningsnummer: 311851186

ENERGIMÆRKE

FOR BYGNINGEN

Hejrevang 11A
3450 Allerød

Større bygninger over 600 m2, der ofte besøges af offentligheden, er pålagt til enhver tid, at synliggøre energimærkningscertifikatet for brugerne af bygningen.

Energimærkningen er baseret på beregnet forbrug



Energistyrelsen

Gyldig fra den 25. august 2025 til den 25. august 2035
Energimærkningsnummer: 311851186