Energistyrelsen

ENERGIMÆRKNINGSRAPPORT

ENERGIMÆRKE OG FORSLAG TIL ENERGIFORBEDRINGER

Haslevangsvej 72
8210 Aarhus V

DIN BOLIG HAR ENERGIMÆRKE **D**

Du betaler hvert år 4.700 kr. mere, end du behøver i energiudgifter*

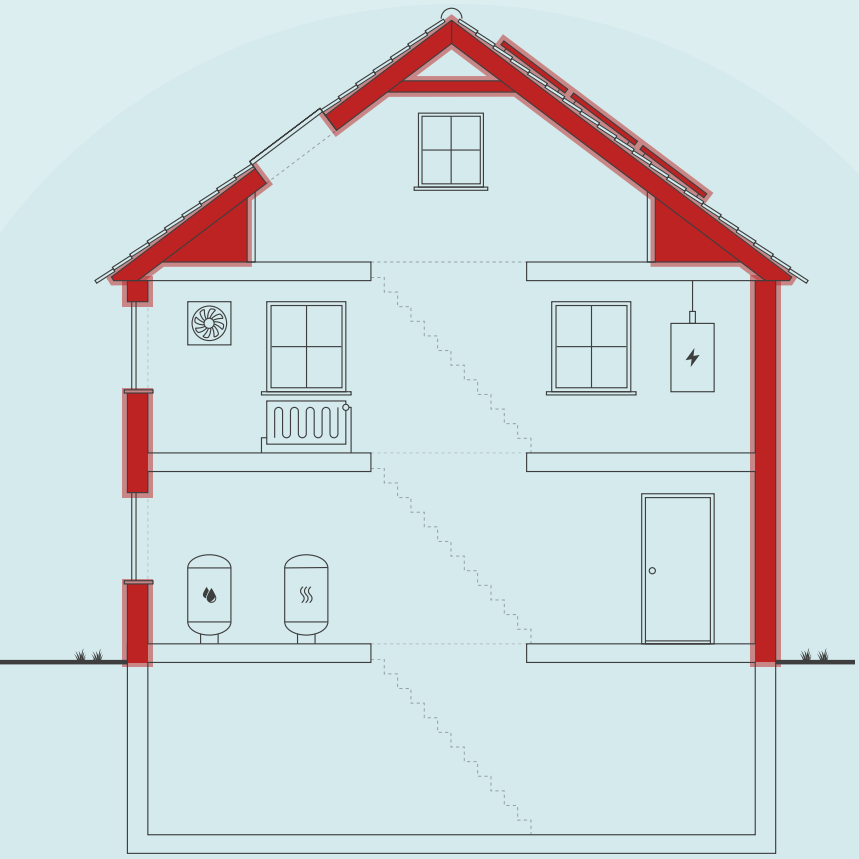

Skitsen illustrerer en generisk bygning, baseret på bygningens karaktertræk. Ikonforklaring kan ses under afsnittet IKONFORKLARING.

ENERGIKONSULENTENS BEDSTE ANBEFALINGER

1 Indv. isolering af vægge mod uopv. rum, 100 mm isolering

Årlig besparelse:	2.300 kr.
Investering:	23.500 kr.

2 Montage af nye solceller

Årlig besparelse:	2.200 kr.
Investering:	36.400 kr.

3 Udskiftning af eksist. loftslem til ny præfabrikeret loftslem

Årlig besparelse:	200 kr.
Investering:	5.600 kr.

DIT ÅRLIGE BESPARELSESPOTENTIALE*

	I DAG	EFTER RENTABLE TILTAG	DU SPARER ÅRLIGT
Fjernvarme	25.100 kr.	22.600 kr.	2.500 kr.
El til andet	8.800 kr.	6.600 kr.	2.200 kr.
Overskud fra solceller	0 kr.	0 kr.	0 kr.
Samlet energiudgift	33.900 kr.	29.200 kr.	4.700 kr.
Samlet CO2-udledning	3,03 ton	2,29 ton	0,74 ton

* Tallene er baseret på en standardiseret brug af bygningen. Se siden: FORMÅLET MED ENERGIMÆRKNINGEN.

FORBEDRING AF ENERGIMÆRKET VED GENNEMFØRSEL AF ALLE RENTABLE FORSLAG:

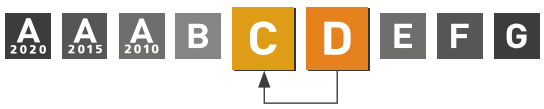

Adresse
Haslevangsvej 72
8210 Aarhus V

Energimærkningsnummer
311901788

Gyldighedsperiode
17. maj 2026 - 17. maj 2036

Udarbejdet af
NRGi Rådgivning A/S
CVR-nr.: 33077831

På denne side får du hjælp til at igangsætte de energiforbedringer, som energikonsulenten har fremhævet. Du kan sammenligne tiltagene på tværs af økonomi, klima og praktiske forhold, ligesom der til hvert forslag er en trinvis guide til at komme i gang med energiforbedringerne.

På de følgende sider i rapporten finder du detaljeret information om energikonsulentens forbedringsforslag.

INDV. ISOLERING AF VÆGGE MOD UOPV. RUM, 100 MM ISOLERING

1. Find en håndværker eller anden relevant fagperson som kan hjælpe dig med planlægning og udførelse af din energiforbedring.
2. På Sparenergi.dk kan du få inspiration til energiforbedringen om "Isolering af muret ydervæg ved at nedtage formur"
3. Læs mere om den konkrete energiforbedring på www.sparenergi.dk/isolering-af-muret-ydervaeg-ved-nedtage-formur
4. Indhent et eller flere tilbud på energiforbedringen, udvælg den løsning, der passer dig bedst, og begynd din energiforbedring.

Besparelse
2.300 kr./årligt

CO2-reduktion
224 kg./årligt

Investering
23.500 kr.

Renoveringstid
Fra 2 dage til 1 uge

MONTAGE AF NYE SOLCELLER

1. Find en håndværker eller anden relevant fagperson som kan hjælpe dig med planlægning og udførelse af din energiforbedring.
2. På Sparenergi.dk kan du få inspiration til energiforbedringen om "Solcelleanlæg"
3. Læs mere om den konkrete energiforbedring på www.sparenergi.dk/solcelleanlaeg
4. Indhent et eller flere tilbud på energiforbedringen, udvælg den løsning, der passer dig bedst, og begynd din energiforbedring.

Besparelse
2.200 kr./årligt

CO2-reduktion
499 kg./årligt

Investering
36.400 kr.

Renoveringstid
Fra 1 uge til 2 uger

UDSKIFTNING AF EKSIST. LOFTSLEM TIL NY PRÆFABRIKERET LOFTSLEM

1. Find en håndværker eller anden relevant fagperson som kan hjælpe dig med planlægning og udførelse af din energiforbedring.
2. På Sparenergi.dk kan du få inspiration til energiforbedringen om "Isolering af loft"
3. Læs mere om den konkrete energiforbedring på www.sparenergi.dk/isolering-af-loft
4. Indhent et eller flere tilbud på energiforbedringen, udvælg den løsning, der passer dig bedst, og begynd din energiforbedring.

Besparelse
200 kr./årligt

CO2-reduktion
14 kg./årligt

Investering
5.600 kr.

Renoveringstid
Fra 2 dage til 1 uge

ENERGIPRISER

Svingende energipriser har ikke betydning for bygningens energimærke, men har indflydelse på energiøkonomien anført på forsiden. Nogle energimærker er udarbejdet i perioder, hvor energipriserne har været betydeligt højere end andre. Ved høje energipriser kan værdien af besparelsesforslag blive større, hvilket betyder, at det kan give økonomisk mening at gennemføre flere forslag.

HJÆLP TIL GENNEMFØRELSE AF ENERGIBESPARELSER OG RÅD OM FINANSIERING

Energikonsulenten kan fortælle dig, hvilke forudsætninger der ligger til grund for de enkelte forbedringsforslag. På sparenergi.dk kan du læse mere om energirenoveringer og finde inspiration og hjælp til at igangsætte en energirenovering. Find f.eks. Bygningsguiden, hvor vi har samlet viden om de mest almindelige hustyper i Danmark – så du kan få overblik over, hvordan man opnår en bedre bolig, der både er energieffektiv, har et godt indeklima og er tidssvarende.

Kontakt din bank: Flere banker tilbyder klima- og energieffektiviseringslån med lav rente. Ring til din bank og hør hvad de kan tilbyde.

ALLE RAPPORTENS ANBEFALINGER

På denne side kan du sammenligne økonomi og klimaeffekt for alle rapportens forbedringsforslag.

RENTABLE RENOVERINGSFORSLAG			
RENOVERINGSFORSLAG	**ÅRLIG BESPARELSE***	**INVESTERING**	**REDUKTION I ÅRLIGT UDLEDT CO2**
LOFTRUM Udskiftning af eksist. loftslem til ny præfabrikeret loftslem	200 kr.	5.600 kr.	14 kg CO_2
MASSIVE YDERVÆGGE Indv. isolering af vægge mod uopv. rum, 100 mm isolering	2.300 kr.	23.500 kr.	224 kg CO_2
SOLCELLER Montage af nye solceller	2.200 kr.	36.400 kr.	499 kg CO_2
ANDRE FORSLAG DER KAN VÆRE RENTABLE, HVIS DE UDFØRES SAMMEN MED ANDRE RENOVERINGER			
LOFTRUM Isolering af loftsrum med 200 mm isolering	200 kr.		16 kg CO_2
UDNYTTET TAGRUM Isolering af loft mod skunkrum med 200 mm isolering	300 kr.		20 kg CO_2
UDNYTTET TAGRUM Isolering af vægge mod skunkrum med 200 mm isolering	200 kr.		13 kg CO_2
ETAGEADSKILLELSE Isolering af gulv mod kælder med 250 mm isolering	1.500 kr.		141 kg CO_2

* Tallene er baseret på en standardiseret brug af bygningen. Se siden: FORMÅLET MED ENERGIMÆRKNINGEN.

FORMÅLET MED ENERGIMÆRKNINGEN

Energimærkning af bygninger har to formål: Mærkningen synliggør bygningens beregnede energibehov og er derfor en form for varedeklaration, når en bygning sælges eller udlejes. På baggrund af det beregnede energibehov tildeles boligen en karakter på energimærkningsskalaen fra A2020 til G.

Rapporten giver et overblik over de energimæssige forbedringer af boligen, som er rentable at gennemføre eller kan være rentable, hvis de udføres sammen med andre renoveringer. Rapporten beskriver hvad forbedringerne går ud på, hvad de koster at gennemføre, hvor meget energi og CO2 man sparer, og hvor stor besparelse der kan opnås på el- og varmeregninger ud fra det beregnede energibehov.

DERFOR SKAL DU GENNEMFØRE ENERGIFORBEDRINGER:

BEDRE INDEKLIMA
Når du energiforbedrer kan det have en positiv betydning for indeklimaet.

VARMERE OVERFLADER
Dit hus bliver bedre til at holde på varmen, så du får mere gavn af de dele af huset, der før var for kolde til at bruge i hverdagen.

ØGET KOMFORT
Du får nemmere ved at holde den rette temperatur i boligen, så den bliver rarere at være i.

MINDRE TRÆK
Din bolig bliver tættere, så det ikke længere trækker fra de steder, hvor du før var generet af kulde og træk.

Det beregnede energibehov er en ret præcis indikator for bygningens energimæssige kvalitet – i modsætning til det faktiske forbrug, som naturligvis er stærkt afhængigt både af vejret og af de vaner, som bygningens brugere har. Nogle sparer på varmen, mens andre fyrer for åbne vinduer eller bruger store mængder varmt vand.

For at kunne sammenligne bygningers energimæssige kvalitet, beregnes bygningens beregnede energibehov ud fra en række standardantagelser for vejr, familiestørrelse, indendørstemperatur, adfærd m.v. Nedenfor ses de mest centrale antagelser for det beregnede energibehov.

FIRE ÅRSAGER TIL AT HUSETS FAKTISKE VARMEREGNING KAN AFVIGE FRA DET BEREGNEDE ENERGIBEHOV I RAPPORTEN:

FAMILIESTØRRELSE
Der antages en gennemsnitlig familiestørrelse relativt til husets størrelse. Den faktiske varmeregning kan afvige, hvis der bo flere eller færre end antaget.

INDENDØRSTEMPERATUR
Der antages en konstant opvarmning af huset til 20°C. Den faktiske varmeregning kan afvige, hvis beboerne ønsker en højere eller lavere temperatur.

VARMTVANDSFORBRUG
Der antages et gennemsnitligt forbrug af varmt vand relativt til husets størrelse. Den faktiske varmeregning kan afvige, hvis beboerne bruger mere eller mindre varmt vand.

VEJRFORHOLD
Der antages gennemsnitlige vejrforhold. Den faktiske varmeregning kan afvige, hvis vinteren er særlig varm eller kold.

BAGGRUNDSINFORMATION



BYGNINGSBESKRIVELSE / Haslevangsvej 72, 8210 Aarhus V

ADRESSE
Haslevangsvej 72, 8210 Aarhus V

BYGNINGENS ANVENDELSE I FØLGE BBR
Fritliggende enfamilieshus (parcelhus) (120)

KOMMUNE NR.	BFE NR.	BYGNINGS NR.	BOLIGAREAL I BBR	ERHVERVSAREAL I BBR
751	4221080	1	157 m²	0 m²
OPFØRELSESÅR	**OPVARMET BYGNINGSAREAL**	**HERAF TAGETAGE OPVARMET**	**HERAF KÆLDERETAGE OPVARMET**	**UOPVARMET KÆLDERETAGE**
1954	175 m²	45 m²	18 m²	60 m²
ÅR FOR VÆSENTLIG RENOVERING	**VARMEFORSYNING**		**SUPPLERENDE VARME**	
1982	Fjernvarme		Brændeovn	

D	C	C
ENERGIMÆRKE	ENERGIMÆRKE EFTER RENTABLE BESPARELSESFORSLAG	ENERGIMÆRKE EFTER ALLE BESPARELSESFORSLAG

BYGNINGENS BEREGNEDE ENERGIBEHOV

Opvarmning

FORSYNINGSFORM	VARMEBEHOV I kWh	OMREGNET TIL ENERGIENHED FOR FORSYNINGSFORM
Fjernvarme	30.370	30,37 MWh fjernvarme

Andre energibehov

EL TIL ANDET*	kWh
El til bygningsdrift	0
El til forbrug	5.365

*El til bygningsdrift er det elforbrug, der i beregningen går til installationer, f.eks. varmefordelingspumper, ventilation mv. El til forbrug dækker over et standardiseret, gennemsnitligt elforbrug til f.eks. hvidevarer, tv mv. El til forbrug påvirker ikke energimærkekarakteren, men den varme der afgives fra elforbrugende udstyr reducerer bygningens beregnede varmebehov.

ANVENDTE ENERGIPRISER INKL. AFGIFTER VED BEREGNING AF BESPARELSER

Anvendte energipriser ved beregning af energibesparelserne i denne rapport:

Fjernvarme
668 kr. pr. MWh
Fast afgift: 4.788 kr. pr. år

Elektricitet til andet end opvarmning
1,63 kr. pr. kWh

ØKONOMI:
Den anvendte pris for afregning af energiforbrug er indhentet via beregningsprogrammet bestemt ud fra forsyningsselskabets gældende takster og betingelser.

Prisen på el er beregnet som en gennemsnitspris af spotprisen ved Nordpool, månedsvis bagud.
Prisen består af elspot, tariffer, afgifter og moms til elnetselskaber og staten samt en gennemsnitlig betragtning af udgifter til abonnement osv. til forsyningsselskabet. (Nettariffen er et gennemsnit for DK1 vest/DK2 øst)

De skønnede omkostninger i forbindelse med besparelsesforslagene er indhentet ved hjælp af prisbøger, skøn og erfaringstal. Det bemærkes, at besparelserne er beregnet i forhold til det beregnede forbrug.

Alle priser er inklusiv moms og afgifter jf. lovgivning for energimærkning.

Energipriserne har siden 2021 til i dag været kraftigt varierende.
De varierende priser gør, at der i energimærkerne ofte vil være stor forskel på de beregnede energiudgifter, set i forhold til de oplyste energiudgifter.

De oplyste energiudgifter er baseret på de historiske priser, hvorimod de beregnede energiudgifter er baseret på den dagsaktuelle energipris.

OPLYST FORBRUG INKL. MOMS OG AFGIFTER

Denne rapport er udskrevet fra www.boligejer.dk, og er derfor tilgængelig for offentligheden. Hvis det faktiske energiforbrug i bygningen og omkostningerne til dækning af det, er registeret ved energimærkningen, fremgår det ikke i denne rapport, da oplysningerne er fortrolige for enfamiliehuse.

FIRMA

Firmanummer: 600164
CVR-nummer: 33077831

NRGi Rådgivning A/S
Lautrupvang 2
2750 Ballerup

www.nrgi.dk
ka@nrgi.dk
tlf. 70208686

Ved energikonsulent
Esen Oguzhan

RAPPORTENS GYLDIGHED

Gyldig fra 17. maj 2026 til den 17. maj 2036

KLAGEMULIGHEDER

Tror du, der er fejl i rapporten, eller ønsker du at klage over energimærkningen, skal du rette henvendelse til det certificerede energimærkningsfirma, der har udarbejdet mærkningen.
Ejeren af bygningen eller enheden kan klage. Klagen skal være modtaget hos det certificerede energimærkningsfirma, senest:

- 1 år efter energimærkningsrapportens dato, eller
- 1 år efter bygningens overtagelsesdag, som er aftalt mellem sælger og køber, hvis bygningen efter indberetningen af energimærkningsrapporten har fået ny ejer - dog senest 6 år efter energimærkningsrapportens datering.

Reglerne om klageadgang står i gældende bekendtgørelse om energimærkning af bygninger. Klik ind på linket og læs mere om, hvordan du indgiver en klage.

www.ens.dk/ansvarsomraader/energimaerkning-af-bygninger/klagevejledning

Det certificerede energimærkningsfirma behandler klagen og bør meddele sin skriftlige afgørelse af klagen inden for 4 uger.

FORBEHOLD FOR PRISER PÅ INVESTERING I ENERGIBESPARELSE

Energimærkets besparelsesforslag er baseret på energikonsulentens erfaring og vurdering. Før energibesparelsesforslagene iværksættes, bør der altid indhentes tilbud fra flere leverandører, da de angivne priser alene skal betragtes som vejledende. Desuden bør det undersøges om energiforbedringen kræver myndighedsgodkendelse.

Årligt abonnement for salg af el bør undersøges nærmere, da dette varierer meget på det frie el marked.

For en konkret vurdering af ejendommens isoleringsmæssige tilstand, skal der udføres destruktive indgreb i klimaskærmen.

DESTRUKTIVE UNDERSØGELSER

Der er i forbindelse med bygningsgennemgang ikke givet tilladelse til at foretage destruktive undersøgelser. Oplysning om isolering beror derfor på energikonsulentens skøn, tegningsmateriale og byggeskik.

BEHANDLING AF OPLYSNINGER

Energistyrelsen er ansvarlig for behandlingen af oplysninger om bygningen, herunder offentliggørelse af energimærkningsrapporten. Du kan læse mere om reglerne, samt hvordan vi behandler oplysninger på vores hjemmeside.

www.ens.dk/ansvarsomraader/energimaerkning-af-bygninger/lovgivning-om-energimaerkning

ENERGIKONSULENTENS SUPPLERENDE KOMMENTARER

FORMÅLET MED ENERGIMÆRKNINGEN:
Energimærkning af eksisterende bygninger har til formål at fremme energibesparelser i bygninger og øge andelen af energi fra vedvarende energikilder. Energimærkningen fremhæver bygningens energimæssige ydeevne og bygningen bliver dermed indplaceret på en energimærkeskala.

Energimærkningen indeholder afsnit der omhandler anbefalinger til energibesparelsesforslag der er rentable at gennemføre samt energibesparelsestiltag der kan være fordelagtige og bør overvejes i forbindelse med renovering. Afsnittet indeholder informationer om besparelser økonomisk såvel som CO_2 besparelser.

Beregningerne i energimærkningen er baseret på en standardiseret beregningsmetode udviklet af SBI og retningslinjer der er bestemt af Energistyrelsen. Disse retningslinjer tager udgangspunkt i bl.a. familiestørrelse, indendørstemperatur, varmtvandsforbrug og vejrforhold. Man kan læse om årsagerne til afvigelser af faktisk forbrug og det beregnede forbrug på side 4 i Energimærkningsrapporten.

GENERELLE KOMMENTARER:
Ejendommen er et enfamiliehus i 3 plan opført i 1954 og til-/ombygget i 1982 iht. BBR indhentet ved bygningsgennemgangen.

Baggrunden for data i energimærkningsrapporten er baseret på kontrolmål under bygningsgennemgang.
Isoleringsforhold i skjulte konstruktioner og områder der er svært tilgængelige er vurderet ud fra et fagligt skøn som er baseret på erfaring og byggeskik fra bygningens opførelsestidspunkt. Derfor kan der være afvigelser mellem de faktiske og skønnede forhold i skjulte konstruktioner.

Ved bygningsgennemgang var ejer/ejers repræsentant tilstede
Ved bygningsgennemgang var ejeroplysninger udfyldt.
Ved bygningsgennemgang blev der indhentet relevant tegningsmateriale.
Ved bygningsgennemgang var skunkrum ikke mulig at kontrollere da bygningsdelen(e) ikke var tilgængelig.

KONKLUSION:
Ejendommens energimæssige ydeevne er forholdsvis god.
.

RÅDGIVNING:
Der er i energimærkningsrapporten anbefalinger til energibesparelsesforslag.

Alle forslag er med udgangspunkt i de nuværende forhold i ejendommen. Ved gennemførelse af energibesparende forslag vil nogle forslag muligvis udelukke hinanden.

Inden man begynder at gennemføre energibesparelsesforslag, anbefales det at kontakte en rådgiver/fagmand for byggeteknisk rådgivning herunder forsvarligt udførelses af efterisolering af konstruktioner samt hjælp til dimensionering af evt. tekniske installationer såsom varmepumper/solceller/cirkulationspumper mm.

Ejendommen kan være underlagt lokale restriktioner, herunder forsynings- og/eller lokalplaner, der ved konvertering af varmekilde pålægger ejendommen at tilslutte sig fjernvarmen. Disse bestemmelser kan potentielt stå i vejen for nogle af energibesparelsesforslagene. Det bør derfor undersøges om der er tilladelse til at gennemføre dem.

De i dette energimærke stillede forslag, er alle stillet ud fra et ønske om at minimere ejendommens energiforbrug. Der kan derfor være angivet forslag i energimærket, der kan være svært gennemførlige, samt forslag der vil ændre på bygningens udseende og arkitektur. Forslagene er dog medtaget i energimærket, således at man som bygningsejer selv kan beslutte om man ønsker at gennemføre forslaget/forslagene.

Ved energimærkning af en bygning er det bygningens energitilstand der afspejles og ikke de nuværende brugeres energivaner.

KOMMENTARER TIL BYGNINGSBESKRIVELSEN

Det registrerede areal i ejendommen stemmer overens med oplysningerne, som er registreret i Bygnings- og Boligregisteret (BBR) hos kommunen.

Det er ejers ansvar at BBR oplysningerne er korrekte. Det er ligeledes ejers ansvar at kontakte kommunen for evt. ændringer der er sket på matriklen eller ejendommen ifb. med en evt. renovering/tilbygning.

GENNEMGANG AF BOLIGENS ENERGITILSTAND

På de følgende sider kan du se en detaljeret beskrivelse af energitilstanden af din bolig, energikonsulentens forslag til energiforbedringer og tilhørende energiløsninger.

Nogle forbedringsforslag er rentable. Det betyder, at du sparer mere på dit energiforbrug inden for energiforbedringens levetid, end energiforbedringen koster at gennemføre.

De rentable forslag fremgår med en investeringspris.

Nogle forbedringsforslag kan med fordel overvejes ved renoveringer, eller hvis der er bygningsdele, der alligevel skal udskiftes. Investeringsprisen til forbedringsforslag ved renovering, er ikke angivet da investeringen vil afhænge af den konkrete renovering, som skal ske i forbindelse med besparelsesforslaget.

TAG OG LOFT

LOFTRUM

STATUS

Loftsrum er isoleret med 150 mm mineraluld.
Konstruktionstykkelse er målt ved loftlem. Konstruktionstykkelse, sammenholdt med opførelsesår, ligger til grund for skønnet af isoleringsforholdet.

Loftslem er uisoleret.
Konstruktionstykkelse er målt ved loftlem. Konstruktionstykkelse, sammenholdt med opførelsesår, ligger til grund for skønnet af isoleringsforholdet.

RENOVERINGSFORSLAG	ÅRLIG BESPARELSE	INVESTERING
Der monteres en ny præfabrikeret loftslem, med fastmonteret 3-delt stige og helstøbt tætningsliste mellem lem og bundkarm. Det eksisterende hul mod loftsrummet tilpasses eventuelt efter behov.	200 kr.	5.600 kr.

RENOVERINGSFORSLAG	ÅRLIG BESPARELSE	INVESTERING
Efterisolering af loftsrum med 200 mm isolering. Eksisterende isolering bevares, så der efter fremtidige forhold er isoleret med 350 mm. Inden isolering af loftsrum igangsættes, skal det undersøges nærmere, om de eksisterende konstruktioner er tilstrækkeligt tætte, så korrekt udførelse sikres. Der etablerers ny gangbro i tagrummet, eller hvis der findes en eksisterende, skal denne hæves til de nye isoleringsforhold.	200 kr.	

UDNYTTET TAGRUM

STATUS

Vægge mod skunkrum er isoleret med 150 mm mineraluld.
Konstruktions- og isoleringsforhold er konstateret ud fra tegningsmateriale.

Loft mod skunkrum er isoleret med 150 mm mineraluld.
Konstruktions- og isoleringsforhold er konstateret ud fra tegningsmateriale.

Skråvægge 1.sal er isoleret med 150 mm mineraluld.
Konstruktions- og isoleringsforhold er konstateret ud fra tegningsmateriale.

Skråvægge ved tilbygning er isoleret med 350 mm mineraluld.
Konstruktions- og isoleringsforhold er konstateret ud fra tegningsmateriale.

RENOVERINGSFORSLAG	ÅRLIG BESPARELSE	INVESTERING
Efterisolering af loft mod skunkrum med 200 mm isolering. Eksisterende isolering bevares, så der efter fremtidige forhold er isoleret med 350 mm. Det påregnes at skunke er tilgængelige, hvorved overslagsprisen alene omfatter udlægning af den nye isolering.	300 kr.	

RENOVERINGSFORSLAG	ÅRLIG BESPARELSE	INVESTERING
Efterisolering af vægge mod skunkrum med 200 mm isolering. Eksisterende isolering bevares, så der efter fremtidige forhold er isoleret med 350 mm. Det påregnes at skunke er tilgængelige, hvorved overslagsprisen alene omfatter montering af den nye isolering.	200 kr.	

YDERVÆGGE

HULE YDERVÆGGE

STATUS

Ydervægge er udført som 30 cm hulmur. Vægge består udvendigt og indvendigt af tegl. Hulrummet er efterisoleret med mineraluldsgranulat.
Konstruktions- og isoleringsforhold er baseret på ejers oplysninger.

MASSIVE YDERVÆGGE

STATUS

Vægge mod uopvarmet rum består af 12 cm massiv og uisoleret teglvæg.
Konstruktionstykkelse er målt ved dør. Konstruktionstykkelse, sammenholdt med opførelsesår, ligger til grund for skønnet af isoleringsforholdet.

RENOVERINGSFORSLAG	ÅRLIG BESPARELSE	INVESTERING
Indvendig efterisolering af vægge mod uopvarmet rum med 100 mm isolering. Arbejdet udføres iht. gældende regler på området, hvad angår materialekrav samt placering og udførelse af dampspærre. Efterisoleringen afsluttes med pladebeklædning. Det bør i øvrigt undersøges om isoleringsarbejdet kan medføre dannelse af skimmelsvampe bag isoleringen.	2.300 kr.	23.500 kr.

LETTE YDERVÆGGE

STATUS

Ydervægge ved gavle på 1.sal er udført som let konstruktion med udvendig halvstens skalmur og let beklædning indvendig. Hulrum er isoleret med 100 mm mineraluld.
Konstruktionstykkelse er målt ved vindue. Konstruktionstykkelse, sammenholdt med opførelsesår, ligger til grund for skønnet af isoleringsforholdet.
Konstruktions- og isoleringsforhold er skønnet ud fra renoveringstidspunkt.

KÆLDER YDERVÆGGE

STATUS

Kælderydervægge over jord består af 30 cm betonvæg.
Konstruktionstykkelse er målt ved vindue. Konstruktionstykkelse, sammenholdt med opførelsesår, ligger til grund for skønnet af isoleringsforholdet.

Kælderydervægge mod jord består af 30 cm massiv betonvæg.
Konstruktions- og isoleringsforhold er skønnet ud fra opførelsestidspunktet.

VINDUER, OVENLYS OG DØRE

FACADEVINDUER

STATUS

Vinduerne er monteret med tolags energirude.

OVENLYS

STATUS

Ovenlysvindue er monteret med tolags energirude.

YDERDØRE

STATUS

Yderdør med sideparti er monteret med tolags energirude.

Terrassedør er monteret med tolags energirude.

Massiv dør mod uopvarmet kælder er uisoleret.

GULVE

TERRÆNDÆK

STATUS

Terrændæk ved tilbygning er udført af beton med slidlagsgulv. Gulvet er isoleret med 300 mm polystyrenplader under betonen
Konstruktions- og isoleringsforhold er konstateret ud fra tegningsmateriale.

ETAGEADSKILLELSE

STATUS

Gulv mod uopvarmet kælder af træ/bjælker, er isoleret med 50 mm mineraluld.
Konstruktions- og isoleringsforhold er skønnet ud fra opførelsestidspunktet.

RENOVERINGSFORSLAG	ÅRLIG BESPARELSE	INVESTERING
Efterisolering af gulv mod uopvarmet kælder med 250 mm isolering, så den samlede mængde udgør 300 mm. Eksisterende nedhængte lofter på underside af etageadskillelse nedtages og fjernes. Eksisterende forskalling forlænges, og der udføres effektiv dampspærre og afsluttes med godkendt beklædning. Det er vigtigt at have fokus på at rumhøjden ikke gøres lavere end bygningsreglementets krav herfor. Efterisoleringen af etageadskillelsen vil medføre temperaturfald i kælderen. Herved øges risikoen for fugtproblemer, hvis der ikke ventileres. Det anbefales at etablerer udeluftventiler i alle rum, og husejeren bør instrueres i korrekt udluftning af kælderen så fugt mv. undgås.	1.500 kr.	

KÆLDERGULV

STATUS

Kældergulv er udført af beton med slidlagsgulv. Gulvet er uisoleret med stenlag som kapillarbrydende lag.
Konstruktions- og isoleringsforhold er konstateret ud fra tegningsmateriale.

VENTILATION

VENTILATION

STATUS

Der er naturlig ventilation i hele bygningen. Bygningen er normal tæt, da konstruktionssamlinger og fuger ved vindues- og døråbninger, samt tætningslister i vinduer og udvendige døre fremstår i god stand.

VARMEANLÆG

FJERNVARME

STATUS

Bygningen opvarmes med fjernvarme. Anlægget er udført som direkte fjernvarmeanlæg, med fjernvarmevand i fordelingsnettet.

OVNE

STATUS

Der er supplerende varmeforsyning i form af en brændeovn. Brændeovnen er placeret i pejsestue. Varmekilden indgår ikke i beregning af energiforbruget, i henhold til Energistyrelsens beregningsregler.

Brændeovnen er vurderet til at være produceret i perioden 2008-2015.

VARMEPUMPER

STATUS

Der er ikke stillet forslag til varmepumpe, da dette, med bygningens eksisterende varmeanlæg og den dertilhørende energipris, ikke vil kunne medføre et fornuftigt og rentabelt forslag.

SOLVARME

STATUS

Der er ikke stillet forslag til solvarmeanlæg, da dette, med bygningens eksisterende varmeanlæg og den dertilhørende energipris, ikke vil kunne medføre et fornuftigt og rentabelt forslag.

VARMEFORDELING

VARMEFORDELING

STATUS

Den primære opvarmning af ejendommen sker via radiatorer i opvarmede rum. Varmefordelingsrør er udført som to-strengs anlæg. Der er desuden gulvvarme i tilbygning

AUTOMATIK

STATUS

Der er monteret termostatventiler på alle radiatorer til regulering af korrekt rumtemperatur.

VARMT BRUGSVAND

VARMT BRUGSVAND

STATUS

I beregningen er der indregnet et varmtvandsforbrug på 250 liter pr. m² opvarmet boligareal pr. år.

VARMTVANDSRØR

STATUS

Tilslutningsrør til varmtvandsbeholder er udført som 3/8" stålrør. Rørene er isoleret med 20 mm isolering.

VARMTVANDSBEHOLDER

STATUS

Varmt brugsvand produceres via brugsvandsveksler, fabrikat Redan. Veksleren er placeret i uopvarmet kælder.

EL

SOLCELLER

STATUS

Der er ingen solceller på bygningen.

RENOVERINGSFORSLAG	ÅRLIG BESPARELSE	INVESTERING
Montering af solceller på tagflade mod Syd. Det anbefales at der monteres solceller af typen Monokrystallinske silicium med et areal på ca. 14 m². For at opnå optimal virkningsgrad kan det være nødvendigt at beskære eventuelle trækroner, så der ikke opstår skyggevirkning på solcellerne. Det bør undersøges om den eksisterende tagkonstruktion er egnet til den ekstra vægt fra solcellerne. En eventuel udgift til dette er ikke medtaget i forslagets økonomi.	2.200 kr.	36.400 kr.

IKONFORKLARING

En bygning består af mange dele, der har betydning for bygningens energibehov. Figuren herunder giver en forklaring af de væsentligste dele på tværs af konstruktioner og installationer.

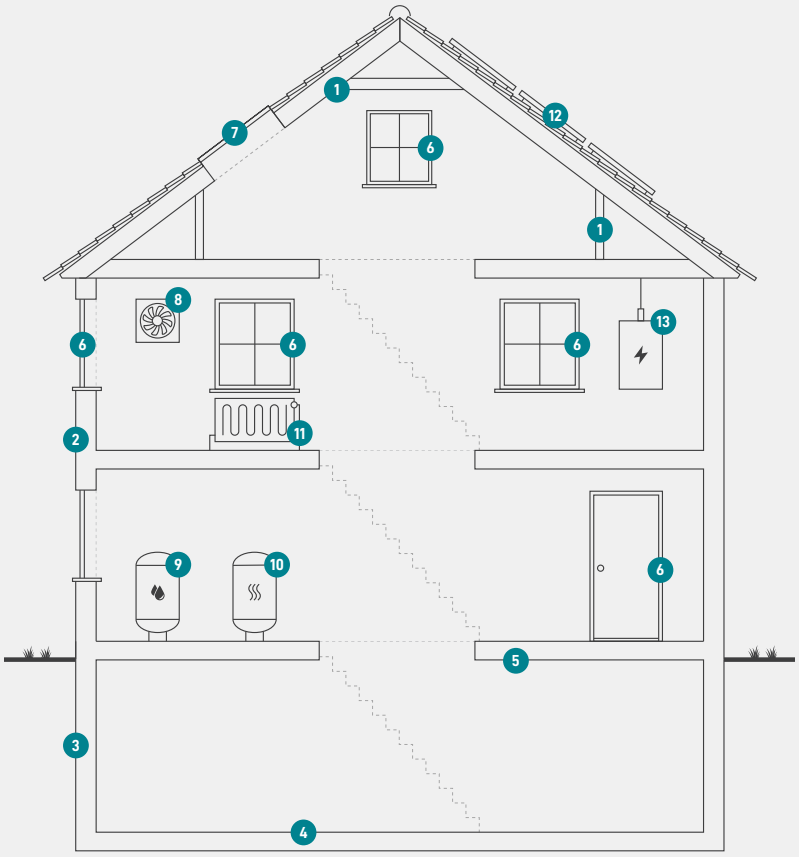

1
Tag og loft
Bygningens øverste del af klimaskærmen, f.eks. et loftrum, et fladt tag eller et udnyttet tagrum.

2
Ydervægge
Bygningens vægge ud mod det fri eller mod uopvarmede områder. Væggen kan være hule, massive eller lette ydervægge.

3
Kælderydervægge
Bygningens kældervægge, som vender mod jorden.

4
Kældergulv
Bygningens nederste del af klimaskærmen i bygninger med opvarmet kælder.

5
Etageadskillelse og gulv
Bygningens nederste del af klimaskærmen, f.eks. terrændæk, gulv mod krybekælder eller etageadskillelse mod uopvarmet kælder.

6
Vinduer/døre
Bygningens facadevinduer og yderdøre.

7
Ovenlys
Bygningens ovenlysvinduer.

8
Ventilation
Bygningens ventilationsanlæg og ventilationskanaler.

9
Varmt brugsvand
Bygningens komponenter til varmt brugsvand, bl.a. varmtvandsrør og varmtvandsbeholder.

10
Varmeanlæg
Bygningens varmeanlæg, f.eks. kedler, fjernvarme, ovne og varmepumper.

11
Varmefordeling
Bygningens varmefordelingsanlæg, bl.a. varmeanlægget, varmerør og automatik.

12
Solenergi
Bygningens solenergi, f.eks. solvarme og solceller.

13
El og teknik
Bygningens driftsrelaterede el og teknik, f.eks. varmefordelingspumper, varmtvandspumper og vindmøller.

ENERGIMÆRKE

FOR BOLIGEN

Haslevangsvej 72
8210 Aarhus V

Energimærkningen er baseret på beregnet forbrug



Energistyrelsen

Gyldig fra den 17. maj 2026 til den 17. maj 2036
Energimærkningsnummer: 311901788