Energistyrelsen

ENERGIMÆRKNINGSRAPPORT

ENERGIMÆRKE OG FORSLAG TIL ENERGIFORBEDRINGER

Hougårdsvej 10
8220 Brabrand

DIN BOLIG HAR ENERGIMÆRKE **E**

Du betaler hvert år 11.100 kr. mere, end du behøver i energiudgifter*

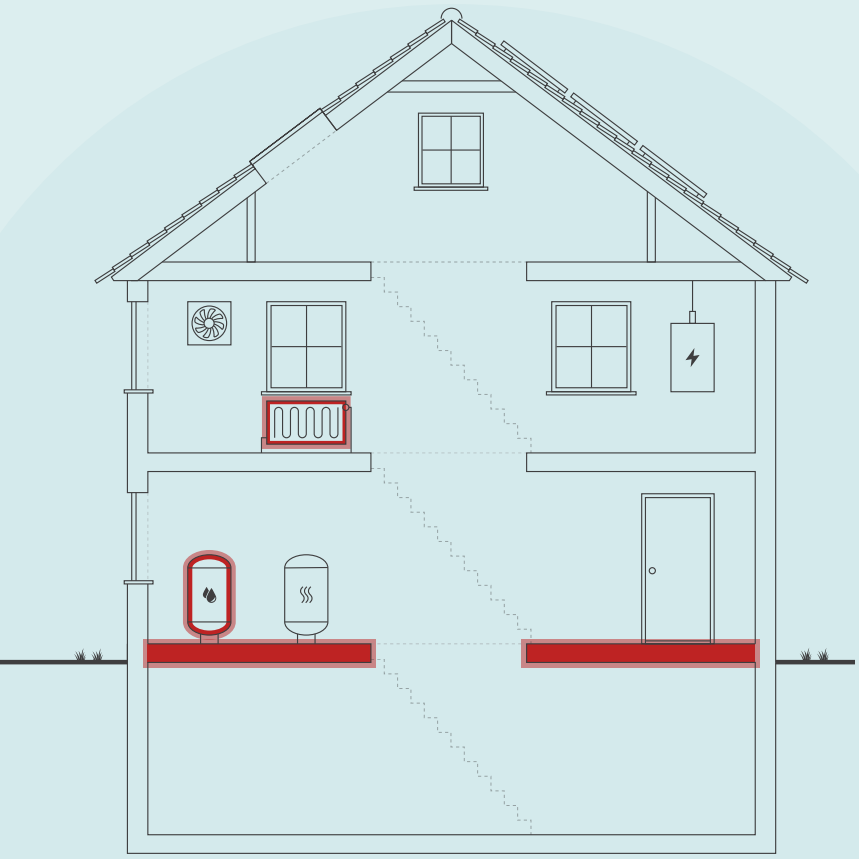

Skitsen illustrerer en generisk bygning, baseret på bygningens karaktertræk. Ikonforklaring kan ses under afsnittet IKONFORKLARING.

ENERGIKONSULENTENS BEDSTE ANBEFALINGER

1 Isolering af lukket bjælkelag med granulat

Årlig besparelse:	400 kr.
Investering:	1.100 kr.

2 Efterisolering af varmerør

Årlig besparelse:	2.400 kr.
Investering:	5.800 kr.

3 Efterisolering af tilslutningsrør

Årlig besparelse:	700 kr.
Investering:	1.000 kr.

DIT ÅRLIGE BESPARELSESPOTENTIALE*

	I DAG	EFTER RENTABLE TILTAG	DU SPARER ÅRLIGT
Fjernvarme	34.000 kr.	22.900 kr.	11.100 kr.
El til andet	9.200 kr.	9.200 kr.	0 kr.
Samlet energiudgift	43.200 kr.	32.100 kr.	11.100 kr.
Samlet CO2-udledning	4,10 ton	3,02 ton	1,08 ton

FORBEDRING AF ENERGIMÆRKET VED GENNEMFØRSEL AF ALLE RENTABLE FORSLAG:

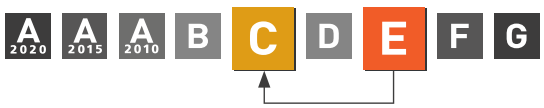

* Tallene er baseret på en standardiseret brug af bygningen. Se siden: FORMÅLET MED ENERGIMÆRKNINGEN.

Adresse
Hougårdsvej 10
8220 Brabrand

Energimærkningsnummer
311919976

Gyldighedsperiode
18. august 2026 - 18. august 2036

Udarbejdet af
OBH Ingeniørservice A/S
CVR-nr.: 66819116

På denne side får du hjælp til at igangsætte de energiforbedringer, som energikonsulenten har fremhævet. Du kan sammenligne tiltagene på tværs af økonomi, klima og praktiske forhold, ligesom der til hvert forslag er en trinvis guide til at komme i gang med energiforbedringerne.

På de følgende sider i rapporten finder du detaljeret information om energikonsulentens forbedringsforslag.

ISOLERING AF LUKKET BJÆLKELAG MED GRANULAT

1. Find en håndværker eller anden relevant fagperson som kan hjælpe dig med planlægning og udførelse af din energiforbedring.
2. På Sparenergi.dk kan du få inspiration til energiforbedringen om "Isolering af gulv over uopvarmet kælder"
3. Læs mere om den konkrete energiforbedring på www.sparenergi.dk/isolering-af-gulv-over-uopvarmet-kaelder
4. Indhent et eller flere tilbud på energiforbedringen, udvælg den løsning, der passer dig bedst, og begynd din energiforbedring.

Besparelse
400 kr./årligt

CO2-reduktion
38 kg./årligt

Investering
1.100 kr.

Renoveringstid
Op til 2 dage

EFTERISOLERING AF VARMERØR

1. Find en håndværker eller anden relevant fagperson som kan hjælpe dig med planlægning og udførelse af din energiforbedring.
2. På Sparenergi.dk kan du få inspiration til energiforbedringen om "Isolering af varmerør"
3. Læs mere om den konkrete energiforbedring på www.sparenergi.dk/isolering-af-varmeroer
4. Indhent et eller flere tilbud på energiforbedringen, udvælg den løsning, der passer dig bedst, og begynd din energiforbedring.

Besparelse
2.400 kr./årligt

CO2-reduktion
233 kg./årligt

Investering
5.800 kr.

Renoveringstid
Op til 2 dage

EFTERISOLERING AF TILSLUTNINGSRØR

1. Find en håndværker eller anden relevant fagperson som kan hjælpe dig med planlægning og udførelse af din energiforbedring.
2. På Sparenergi.dk kan du få inspiration til energiforbedringen om "Isolering af rør til varmt vand"
3. Læs mere om den konkrete energiforbedring på www.sparenergi.dk/isolering-af-roer-til-varmt-vand
4. Indhent et eller flere tilbud på energiforbedringen, udvælg den løsning, der passer dig bedst, og begynd din energiforbedring.

Besparelse
700 kr./årligt

CO2-reduktion
67 kg./årligt

Investering
1.000 kr.

Renoveringstid
Op til 2 dage

RÅD OM FINANSIERING

Nogle energiforbedringer er godkendt til håndværkerfradrag. Desuden eksisterer der flere offentlige tilskudspuljer, hvorfra det er muligt, at ansøge om tilskud til energirenoveringer. Du kan ikke både få tilskud og håndværkerfradrag.

Kontakt din bank: Flere banker tilbyder klima- og energieffektiviseringslån med lav rente. Ring til din bank og hør hvad de kan tilbyde.

HJÆLP TIL GENNEMFØRELSE AF ENERGIBESPARELSER

Energikonsulenten kan fortælle dig, hvilke forudsætninger der ligger til grund for de enkelte forbedringsforslag.

På sparenergi.dk kan du læse mere om energirenoveringer og finde inspiration og hjælp til at igangsætte en energirenovering. Find f.eks. Bygningsguiden, hvor vi har samlet viden om de mest almindelige hustyper i Danmark – så du kan få overblik over, hvordan man opnår en bedre bolig, der både er energieffektiv, har et godt indeklima og er tidssvarende.

ALLE RAPPORTENS ANBEFALINGER

På denne side kan du sammenligne økonomi og klimaeffekt for alle rapportens forbedringsforslag.

RENTABLE RENOVERINGSFORSLAG			
RENOVERINGSFORSLAG	**ÅRLIG BESPARELSE***	**INVESTERING**	**REDUKTION I ÅRLIGT UDLEDT CO2**
ETAGEADSKILLELSE Isolering af tung etageadskillelse med isoleringsbatts	500 kr.	2.500 kr.	45 kg CO_2
ETAGEADSKILLELSE Isolering af lukket bjælkelag med granulat	400 kr.	1.100 kr.	38 kg CO_2
ETAGEADSKILLELSE Isolering af tung etageadskillelse ved påklæbning af isoleringsbatts i garage	7.200 kr.	48.400 kr.	697 kg CO_2
VARMERØR Efterisolering af varmerør	2.400 kr.	5.800 kr.	233 kg CO_2
VARMTVANDSRØR Efterisolering af tilslutningsrør	700 kr.	1.000 kr.	67 kg CO_2
ANDRE FORSLAG DER KAN VÆRE RENTABLE, HVIS DE UDFØRES SAMMEN MED ANDRE RENOVERINGER			
FLADT TAG Udvendig efterisolering af fladt tag	400 kr.		38 kg CO_2
HULE YDERVÆGGE Udvendig efterisolering af vægge i det oprindelige hus	1.500 kr.		149 kg CO_2
KÆLDER YDERVÆGGE Udvendig efterisolering af kældervæg	1.400 kr.		137 kg CO_2
FACADEVINDUER Udskiftning til facadevindue med 3-lags energirude	700 kr.		72 kg CO_2
YDERDØRE Udskiftning til nye isolerede kælderdøre	200 kr.		15 kg CO_2
YDERDØRE Udskiftning til dør med 3-lags energirude	300 kr.		33 kg CO_2
KÆLDERGULV Etablering af kældergulv med 300 mm isolering	900 kr.		88 kg CO_2
SOLCELLER Montage af nye solceller 2,8 kw	1.500 kr.		564 kg CO_2

* Tallene er baseret på en standardiseret brug af bygningen. Se siden: FORMÅLET MED ENERGIMÆRKNINGEN.

FORMÅLET MED ENERGIMÆRKNINGEN

Energimærkning af bygninger har to formål: Mærkningen synliggør bygningens beregnede energibehov og er derfor en form for varedeklaration, når en bygning sælges eller udlejes. På baggrund af det beregnede energibehov tildeles boligen en karakter på energimærkningsskalaen fra A2020 til G.

Rapporten giver et overblik over de energimæssige forbedringer af boligen, som er rentable at gennemføre eller kan være rentable, hvis de udføres sammen med andre renoveringer. Rapporten beskriver hvad forbedringerne går ud på, hvad de koster at gennemføre, hvor meget energi og CO2 man sparer, og hvor stor besparelse der kan opnås på el- og varmeregninger ud fra det beregnede energibehov.

DERFOR SKAL DU GENNEMFØRE ENERGIFORBEDRINGER:

BEDRE INDEKLIMA
Når du energiforbedrer kan det have en positiv betydning for indeklimaet.

VARMERE OVERFLADER
Dit hus bliver bedre til at holde på varmen, så du får mere gavn af de dele af huset, der før var for kolde til at bruge i hverdagen.

ØGET KOMFORT
Du får nemmere ved at holde den rette temperatur i boligen, så den bliver rarere at være i.

MINDRE TRÆK
Din bolig bliver tættere, så det ikke længere trækker fra de steder, hvor du før var generet af kulde og træk.

Det beregnede energibehov er en ret præcis indikator for bygningens energimæssige kvalitet – i modsætning til det faktiske forbrug, som naturligvis er stærkt afhængigt både af vejret og af de vaner, som bygningens brugere har. Nogle sparer på varmen, mens andre fyrer for åbne vinduer eller bruger store mængder varmt vand.

For at kunne sammenligne bygningers energimæssige kvalitet, beregnes bygningens beregnede energibehov ud fra en række standardantagelser for vejr, familiestørrelse, indendørstemperatur, adfærd m.v. Nedenfor ses de mest centrale antagelser for det beregnede energibehov.

FIRE ÅRSAGER TIL AT HUSETS FAKTISKE VARMEREGNING KAN AFVIGE FRA DET BEREGNEDE ENERGIBEHOV I RAPPORTEN:

FAMILIESTØRRELSE
Der antages en gennemsnitlig familiestørrelse relativt til husets størrelse. Den faktiske varmeregning kan afvige, hvis der bo flere eller færre end antaget.

INDENDØRSTEMPERATUR
Der antages en konstant opvarmning af huset til 20°C. Den faktiske varmeregning kan afvige, hvis beboerne ønsker en højere eller lavere temperatur.

VARMTVANDSFORBRUG
Der antages et gennemsnitligt forbrug af varmt vand relativt til husets størrelse. Den faktiske varmeregning kan afvige, hvis beboerne bruger mere eller mindre varmt vand.

VEJRFORHOLD
Der antages gennemsnitlige vejrforhold. Den faktiske varmeregning kan afvige, hvis vinteren er særlig varm eller kold.

BAGGRUNDSINFORMATION



BYGNINGSBESKRIVELSE / Bygning 1

ADRESSE
Hougårdsvej 10, 8220 Brabrand

BYGNINGENS ANVENDELSE I FØLGE BBR
Fritliggende enfamiliehus (120)

KOMMUNE NR.	BFE NR.	BYGNINGS NR.	BOLIGAREAL I BBR	ERHVERVSAREAL I BBR
751	4214571	1	151 m²	0 m²
OPFØRELSESÅR	**OPVARMET BYGNINGSAREAL**	**HERAF TAGETAGE OPVARMET**	**HERAF KÆLDERETAGE OPVARMET**	**UOPVARMET KÆLDERETAGE**
1949	201 m²	45 m²	50 m²	16 m²
ÅR FOR VÆSENTLIG RENOVERING	**VARMEFORSYNING**		**SUPPLERENDE VARME**	
1969	Fjernvarme			



ENERGIMÆRKE



ENERGIMÆRKE EFTER RENTABLE BESPARELSESFORSLAG



ENERGIMÆRKE EFTER ALLE BESPARELSESFORSLAG

BYGNINGENS BEREGNEDE ENERGIBEHOV

Opvarmning

FORSYNINGSFORM	VARMEBEHOV I kWh	OMREGNET TIL ENERGIENHED FOR FORSYNINGSFORM
Fjernvarme	44.450	44,45 MWh fjernvarme

Andre energibehov

EL TIL ANDET*	kWh
El til bygningsdrift	0
El til forbrug	6.163

*El til bygningsdrift er det elforbrug, der i beregningen går til installationer, f.eks. varmefordelingspumper, ventilation mv. El til forbrug dækker over et standardiseret, gennemsnitligt elforbrug til f.eks. hvidevarer, tv mv. El til forbrug påvirker ikke energimærkekarakteren, men den varme der afgives fra elforbrugende udstyr reducerer bygningens beregnede varmebehov.

ANVENDTE ENERGIPRISER INKL. AFGIFTER VED BEREGNING AF BESPARELSER

Anvendte energipriser ved beregning af energibesparelserne i denne rapport:

Fjernvarme
668 kr. pr. MWh
Fast afgift: 4.300 kr. pr. år

Elektricitet til opvarmning
1,49 kr. pr. kWh

Elektricitet til andet end opvarmning
1,49 kr. pr. kWh

Da energimærkets gyldighed er 10 år bør man altid kontrollere nyeste priser hos leverandøren, priser kan svinge en del, endda indenfor samme år.

I beregninger er anvendt estimerede priser, der omfatter materialer, timeløn til professionelle håndværkere, eventuelle projekteringsomkostninger, byggepladsomkostninger - herunder stillads samt følge- og miljøomkostninger.

Det anbefales at indhente overslag på rapportens besparelsesforslag til almen orientering inden en konkret planlægning igangsættes, herunder projektforslag og indhentning af en fast tilbudspris. Der kan være store afvigelser fra den estimerede pris og en konkret pris, blandt andet på grund af regionale og beskæftigelsesmæssige forhold.

De anvendte el- og brændselspriser er med udgangspunkt i gennemsnits dagspriser, da der kan være forskelle på disse. Priser kan derfor afvige fra aktuelle forhold.

Ønskes der yderligere oplysninger om løsningsforslag og muligheder for efterisolering, varmeinstallationer og ventilation, henvises til "Videncenter for energibesparelser i bygninger" Foruden informative tegninger og eksempler på flere aktuelle situationer, enhver husejer kan komme ud for, indeholder de enkelte afsnit også en udførlig arbejdsbeskrivelse i et let og forståeligt sprog.
Der er også henvisninger til yderligere informationer om de enkelte løsningsforslag.

Videncenter for energibesparelser kan kontaktes på tlf. 72 20 22 55 eller på hjemmesiden www.byggeriogenergi.dk

OPLYST FORBRUG INKL. MOMS OG AFGIFTER

Denne rapport er udskrevet fra www.boligejer.dk, og er derfor tilgængelig for offentligheden. Hvis det faktiske energiforbrug i bygningen og omkostningerne til dækning af det, er registeret ved energimærkningen, fremgår det ikke i denne rapport, da oplysningerne er fortrolige for enfamiliehuse.

FIRMA

Firmanummer: 600001
CVR-nummer: 66819116

OBH Ingeniørservice A/S
Agerhatten 25
5220 Odense SØ

obh@obh-gruppen.dk
tlf. 70217240

Ved energikonsulent
Mark Weesch Nielsen

RAPPORTENS GYLDIGHED

Gyldig fra 18. august 2026 til den 18. august 2036

KLAGEMULIGHEDER

Tror du, der er fejl i rapporten, eller ønsker du at klage over energimærkningen, skal du rette henvendelse til det certificerede energimærkningsfirma, der har udarbejdet mærkningen.
Ejeren af bygningen eller enheden kan klage. Klagen skal være modtaget hos det certificerede energimærkningsfirma, senest:

- 1 år efter energimærkningsrapportens dato, eller
- 1 år efter bygningens overtagelsesdag, som er aftalt mellem sælger og køber, hvis bygningen efter indberetningen af energimærkningsrapporten har fået ny ejer - dog senest 6 år efter energimærkningsrapportens datering.

Reglerne om klageadgang står i gældende bekendtgørelse om energimærkning af bygninger. Klik ind på linket og læs mere om, hvordan du indgiver en klage.

https://ens.dk/analyser-og-statistik/klagevejledning

Det certificerede energimærkningsfirma behandler klagen og bør meddele sin skriftlige afgørelse af klagen inden for 4 uger.

FORBEHOLD FOR PRISER PÅ INVESTERING I ENERGIBESPARELSE

Energimærkets besparelsesforslag er baseret på energikonsulentens erfaring og vurdering. Før energibesparelsesforslagene iværksættes, bør der altid indhentes tilbud fra flere leverandører, da de angivne priser alene skal betragtes som vejledende. Desuden bør det undersøges om energiforbedringen kræver myndighedsgodkendelse.

Årligt abonnement for salg af el bør undersøges nærmere, da dette varierer meget på det frie el marked.

For en konkret vurdering af ejendommens isoleringsmæssige tilstand, skal der udføres destruktive indgreb i klimaskærmen.

DESTRUKTIVE UNDERSØGELSER

Der er i forbindelse med bygningsgennemgang ikke givet tilladelse til at foretage destruktive undersøgelser. Oplysning om isolering beror derfor på energikonsulentens skøn, tegningsmateriale og byggeskik.

BEHANDLING AF OPLYSNINGER

Energistyrelsen er ansvarlig for behandlingen af oplysninger om bygningen, herunder offentliggørelse af energimærkningsrapporten. Du kan læse mere om reglerne, samt hvordan vi behandler oplysninger på vores hjemmeside.

https://ens.dk/analyser-og-statistik/lovgivning-om-energimaerkning

ENERGIKONSULENTENS SUPPLERENDE KOMMENTARER

Inden gennemførelse af energibesparelserne i rapporten bør flg. forhold undersøges nærmere i samarbejde med en rådgiver.

- Ved efterisolering af bygningens konstruktioner skal det sikres at disse og nærliggende konstruktioner ventileres og udføres forsvarligt for at undgå fugtproblemer.
- Evt. myndigheds restriktioner.

Derudover er det vigtigt som bruger af bygningen, at sikre tilstrækkelig udluftning i bygningen, da man ved f.eks. udskiftning af vinduer og efterisolering ofte får en mere tæt bygning.

Såfremt energibesparende forslag er udeladt af rapporten i forbindelse med klimaskærmen, grunder dette i rentabilitet og at nuværende isoleringsforhold er af fornuftigt niveau.

Ejer var til stede ved besigtigelsen.

Sælgeroplysninger var udfyldt og underskrevet i forbindelse med besigtigelsen.

KOMMENTARER TIL BYGNINGSBESKRIVELSEN

Det opvarmede areal er bestemt ud fra opmåling af bygningen i forbindelse med energimærkningen.

Det opvarmede areal i energimærket afviger fra BBR meddelelsens boligareal. Det er fordi arealer i kælderen opvarmes og ikke indgår i BBR meddelelsens boligareal.

GENNEMGANG AF BOLIGENS ENERGITILSTAND

På de følgende sider kan du se en detaljeret beskrivelse af energitilstanden af din bolig, energikonsulentens forslag til energiforbedringer og tilhørende energiløsninger.

Nogle forbedringsforslag er rentable. Det betyder, at du sparer mere på dit energiforbrug inden for energiforbedringens levetid, end energiforbedringen koster at gennemføre.

De rentable forslag fremgår med en investeringspris.

Nogle forbedringsforslag kan med fordel overvejes ved renoveringer, eller hvis der er bygningsdele, der alligevel skal udskiftes. Investeringsprisen til forbedringsforslag ved renovering, er ikke angivet da investeringen vil afhænge af den konkrete renovering, som skal ske i forbindelse med besparelsesforslaget.

TAG OG LOFT

LOFTRUM

STATUS

Loftskonstruktion med hanebåndsloft består af:
Isoleringsmateriale: Isoleringsbatts , 300 mm Indvendig beklædning
Isoleringsmængden er målt i forbindelse med registrerings besigtigelsen.

FLADT TAG

STATUS

Loftskonstruktion med fladt tag består af:
Isolering: 100 mm.
Indvendig beklædning
Isoleringsforholdet i konstruktionen er aflæst i tegningsmateriale.

RENOVERINGSFORSLAG	ÅRLIG BESPARELSE	INVESTERING
Det foreslås at efterisolere det flade tag med 100 mm. Efterisolering udføres som en udvendig efterisolering ovenpå det eksisterende tag og afsluttes med en ny tagdækning. Arbejdet kan med fordel udføres, når tagdækningen alligevel skal fornyes. Ved udvendig efterisolering af et koldt tag lukkes det ventilerede hulrum, når fugtforholdene er acceptable	400 kr.	

UDNYTTET TAGRUM

STATUS

Loftskonstruktion med skråvægge består af:
Isolering: Fast isolering, 200 mm
Indvendig beklædning
Konstruktionsopbygningen er skønnet i forhold til byggeskik ved renoveringstidspunktet.

Loftskonstruktion med vandret skunk består af:

Isoleringsmateriale: Isoleringsbatts , 200 mm. Indvendig beklædning
Konstruktionsopbygningen er skønnet i forhold til byggeskik ved renoveringstidspunktet.

Loftskonstruktion med lodret skunk består af:
Isoleringsmateriale: Isoleringsbatts , 200 mm. Indvendig beklædning
Konstruktionsopbygningen er skønnet i forhold til byggeskik ved renoveringstidspunktet.

YDERVÆGGE

HULE YDERVÆGGE

STATUS

Hul ydervæg mod det fri består af:
Udvendigt materiale: Tegl, 11 cm
Hulmursisolering: indblæst mineraluldsgranulat, 75 mm
Indvendigt materiale: Tegl, 11 cm
Isoleringsforholdet i konstruktionen er aflæst i tidligere energimærkningsrapport.

Hul ydervæg mod det fri i tilbygningen består af:
Udvendigt materiale: Tegl, 11 cm
Hulmursisolering: Isoleret ved opførsel, 75 mm
Indvendigt materiale: Tegl, 11 cm
Isoleringsforholdet i konstruktionen er aflæst i tegningsmateriale.

RENOVERINGSFORSLAG	ÅRLIG BESPARELSE	INVESTERING
Hul ydervæg i det oprindelige hus anbefales at efterisoleres udvendigt med mindst 200 mm , Denne metode er fugt- og isoleringsteknisk bedst egnet. Kuldebroer elimineres, skader i facaden skjules - og alt arbejde foregår ude fra. Eventuelle krav i forhold til lokalplan, fredningsbestemmelser mv. skal kontrolleres inden projektstart.	1.500 kr.	

MASSIVE VÆGGE MOD UOPVARMEDE RUM

STATUS

Massiv væg mod uopvarmet kælderrum består af:
Materiale: Tegl, 11 cm
Konstruktionsopbygningen er vurderet på baggrund af måltagning af konstruktionen og gængse konstruktionsopbygninger.
Grundet risikoen for fugtopstigninger, stilles der ikke forslag om efterisolering af denne konstruktion.

LETTE YDERVÆGGE

STATUS

Kvistflunke mod det fri består af:
Udvendigt materiale: metalbeklædt inddækning, 0,9 mm
Hulmursisolering: Mineraluld, 145 mm
Indvendigt materiale: Gips, 13 mm
Isoleringsforholdet i konstruktionen er aflæst i tegningsmateriale.

KÆLDER YDERVÆGGE

STATUS

Kælder hulmur mod det fri består af:
Udvendigt materiale: Tegl, 11 cm
Hulmursisolering: indblæst mineraluldsgranulat, 75 mm
Indvendigt materiale: Tegl, 11 cm
Isoleringsforholdet i konstruktionen er aflæst i tidligere energimærkningsrapport.

Kælderydervægge mod jord (0-2m) består af:
Materiale: Beton, 30 cm
Konstruktionsopbygningen er skønnet i forhold til byggeskik ved opførselstidspunktet.

Kælder hulmur mod det fri og mod garage i kælderrum mod sydøst består af:
Udvendigt materiale: Tegl, 11 cm
Hulmursisolering: indblæst mineraluldsgranulat, 75 mm
Indvendigt materiale: Tegl, 11 cm
Forsatsvæg: 100 mm
Indvendig beklædning: Gips, 13 mm
Isoleringsforholdet i konstruktionen er aflæst i tidligere energimærkningsrapport.

Kælderydervægge mod jord (0-2m) i kælderrum mod sydøst består af:
Materiale: Beton, 30 cm
Forsatsvæg: 100 mm
Indvendig beklædning: Gips, 13 mm
Isoleringsforholdet i konstruktionen er aflæst i tidligere energimærkningsrapport.

Kælderydervægge mod garagen i kælderrum mod sydøst består af:
Materiale: Beton, 30 cm
Forsatsvæg: 100 mm
Indvendig beklædning: Gips, 13 mm
Isoleringsforholdet i konstruktionen er aflæst i tidligere energimærkningsrapport.

RENOVERINGSFORSLAG	ÅRLIG BESPARELSE	INVESTERING
Det foreslås at isolere hul og massiv kælderydervæg fra udvendig side. Væggen graves fri og der isoleres med mindst 200 mm med et godkendt isoleringsmateriale, Der fyldes op med et drænende materiale på ydersiden af isoleringen, og der udføres inddækning, så vand bliver bortledt effektivt. I forbindelse med arbejdet, bør det overvejes at etablere omfangsdræn.	1.400 kr.	

VINDUER, OVENLYS OG DØRE

FACADEVINDUER

STATUS

Bygningen har facadevindue med 2-lags termorude i kælderen, mod øst i tilbygningen og mod øst på 1. sal.

Bygningen har facadevindue med 2-lags energirude i stueplan og mod vest og syd på 1. sal.

RENOVERINGSFORSLAG	ÅRLIG BESPARELSE	INVESTERING
Det foreslås at udskifte eksisterende vinduer med 2-lags termorude til nye vinduer med 3-lags energirude.	700 kr.	

YDERDØRE

STATUS

Bygningen har primært yderdøre med 2-lags energirude.

Bygningen har yderdør med 3-lags energirude mod nord i tilbygningen.

Bygningen har yderdør med 2-lags termorude mod altan.

Bygningen har massiv døre i kælderen der skønnes uisoleret.

Bygningen har massiv yderdør mod garagen der skønnes isoleret.

RENOVERINGSFORSLAG	ÅRLIG BESPARELSE	INVESTERING
Det foreslås at udskifte eksisterende massive døre i kælderen til nye isolerede døre.	200 kr.	

RENOVERINGSFORSLAG	ÅRLIG BESPARELSE	INVESTERING
Det foreslås at udskifte eksisterende yderdør med glas, til en ny yderdør med 3-lags energirude	300 kr.	

GULVE

ETAGEADSKILLELSE

STATUS

Gulv med gulvvarme mod kælder med massivt betondæk i kælderrum mod nordvest består af:
Gulv direkte på beton med ingen isolering på undersiden
Loftsbeklædning: Ingen
Konstruktionsopbygningen er skønnet i forhold til byggeskik ved opførselstidspunktet.

Gulv mod kælder med lukket træbjælkelag i kælderrum/trapperum mod nord består af:
Isoleringsmateriale: Lerindskud, Uisoleret
Loftsbeklædning: Plade 13 mm

Konstruktionsopbygningen er skønnet i forhold til byggeskik ved opførselstidspunktet.

Gulv mod garagen med massivt betondæk består af:
Gulv direkte på beton med ingen isolering på undersiden
Loftsbeklædning: Ingen
Isoleringsforholdet i konstruktionen er aflæst i tegningsmateriale.

RENOVERINGSFORSLAG	ÅRLIG BESPARELSE	INVESTERING
Det foreslås at efterisolere gulvet mod uopvarmet kælder med 50 mm ved at sænke loftet. Konstruktionen lukkes efterfølgende. Det skal sikres, at frihøjden i kælderrummet efter forbedringen er godkendt iht. Bygningsreglementet. Efterisoleringen kan medføre et bedre indeklima med f.eks. færre kuldetræksgener. Vær opmærksom på evt. installationer, der skal føres med ned i det nedsænkede loft.	500 kr.	2.500 kr.

RENOVERINGSFORSLAG	ÅRLIG BESPARELSE	INVESTERING
Det foreslås at efterisolere gulvet mod uopvarmet kælder, ved at indblæse 75 mm isolerende hulrumsfyld i bjælkelaget. Selv mindre isoleringsforbedringer kan give gode energibesparelser og bedre boligkomfort med forbedring af f.eks. kuldetræksgener.	400 kr.	1.100 kr.

RENOVERINGSFORSLAG	ÅRLIG BESPARELSE	INVESTERING
Det foreslås at efterisolere gulvet mod garagen med 50 mm (grundet lofthøjden) ved opklæbning af isoleringsbatts. Efterisoleringen kan medføre et bedre indeklima med f.eks. færre kuldetræksgener.	7.200 kr.	48.400 kr.

KÆLDERGULV

STATUS

Kældergulv med gulvbelægning direkte på beton består af:
Isolering under beton: Uisoleret, Kapillarbrydende lag: Ukendt.
Konstruktionsopbygningen er skønnet i forhold til byggeskik ved opførselstidspunktet.

RENOVERINGSFORSLAG	ÅRLIG BESPARELSE	INVESTERING
Det foreslås at etablere nyt kældergulv. Eksisterende gulve fjernes og betonplade brydes i stykker og fjernes. Der graves ud, et kapillarbrydende lag etableres, isoleres med trykfast isolering og en ny betonplade støbes. Alt efter om der ønskes gulv på strøer eller dette skal etableres direkte på betonpladen, placeres fugt- og radon-spærre efter dette. Afsluttes med ønsket gulv.	900 kr.	

VENTILATION

VENTILATION

STATUS

Der er naturlig ventilation i boligen
Bygningen vurderes at være normal tæt

VARMEANLÆG

FJERNVARME

STATUS

Forsyningstype: Fjernvarme
Anlægget er direkte fjernvarme med direkte varmetryk fra værket i fordelingsanlægget

VARMEPUMPER

STATUS

Der er ingen varmepumpe tilknyttet centralvarme i bygningen
Der er ikke stillet forslag til installation af varmepumpe, da dette ikke er vurderet rentabelt, set i forhold til bygningens nuværende opvarmningsform og energiforbrug.

SOLVARME

STATUS

Bygningen har ingen solvarmeanlæg.
Der er ikke stillet forslag til installation af solvarme, da dette ikke er vurderet rentabelt, set i forhold til bygningens nuværende opvarmningsform og energiforbrug, samt pladsforhold i boligen.

VARMEFORDELING

VARMEFORDELING

STATUS

Bygningen opvarmes primært af radiator via 2-strengs varmefordelings anlæg.
Der et gulvvarme i badeværelset i stueplan og på 1. sal.

VARMERØR

STATUS

Udenfor den opvarmede del af bygningen er der registreret varmerør.
Materiale: Materiale: Stål
Dimension: 1/2" (21,3 mm)
Isolering: Uisoleret.
Placering: Garage

Udenfor den opvarmede del af bygningen er der registreret varmerør.
Materiale: Materiale: Stål
Dimension: 1/2" (21,3 mm)
Isolering: 10 mm.
Placering: Garage

Udenfor den opvarmede del af bygningen er der registreret varmerør.
Materiale: Materiale: Stål
Dimension: 1/2" (21,3 mm)
Isolering: Uisoleret.
Placering: Kælder

Udenfor den opvarmede del af bygningen er der registreret varmerør.
Materiale: Materiale: Stål
Dimension: 1/2" (21,3 mm)
Isolering: 10 mm.
Placering: Kælder

Udenfor den opvarmede del af bygningen er der registreret varmerør.
Materiale: Materiale: Stål
Dimension: 3/4" (26,9 mm)
Isolering: Uisoleret.
Placering: Kælder

Udenfor den opvarmede del af bygningen er der registreret varmerør.
Materiale: Materiale: Stål
Dimension: 3/4" (26,9 mm)
Isolering: 10 mm.
Placering: Kælder

RENOVERINGSFORSLAG	ÅRLIG BESPARELSE	INVESTERING
Det anbefales at efterisolere varmerørene op til 50 mm isolering, med enten mineraluld rørskåle eller lamelmåtter i henhold til DS452.	2.400 kr.	5.800 kr.

AUTOMATIK

STATUS

Type: Termostatventil
Antal radiatorer: Der er monteret termostatventiler på alle radiatorer, som regulerer varmen efter rumtemperaturen.

VARMT BRUGSVAND

VARMT BRUGSVAND

STATUS

I beregningen er der indregnet et varmtvandsforbrug på 250 liter pr. m² opvarmet boligareal pr. år. For boliger antages dog et årligt forbrug af varmt brugsvand på maksimalt 60 m3 pr. boligenhed.

VARMTVANDSRØR

STATUS

I varmefordelingsanlægget er registreret varmerør til at levere varme til varmtvandsproduktionen.
Materiale: Stål
Dimension: 3/4" (26,9 mm)
Isolations tykkelse: Uisoleret
Placering: Kælder

I varmefordelingsanlægget er registreret varmerør til at levere varme til varmtvandsproduktionen.
Materiale: Stål
Dimension: 3/4" (26,9 mm)
Isolations tykkelse: 10 mm
Placering: Kælder

RENOVERINGSFORSLAG	ÅRLIG BESPARELSE	INVESTERING
Det anbefales at efterisolere tilslutningsrør op til 50 mm isolering, med enten mineraluld rørskåle eller lamelmåtter i henhold til DS452.	700 kr.	1.000 kr.

VARMTVANDSBEHOLDER

STATUS

Vandet opvarmes via en brugsvandsveksler
Producent: APV
Type: Pladeveksler.
Placering: Kælder.

EL

SOLCELLER

STATUS

Der er ingen solceller på ejendommen.

RENOVERINGSFORSLAG	ÅRLIG BESPARELSE	INVESTERING
Montering af solceller på det flade tag med orientering mod syd. Det anbefales at der monteres solcelleanlæg med en ydelse på ca. 2,8 kWp. For at opnå optimal virkningsgrad kan det være nødvendigt at beskære eventuelle trækroner, så der ikke opstår skyggevirkning på solcellerne. Det bør undersøges om den eksisterende tagkonstruktion er egnet til den ekstra vægt fra solcellerne. Inden etablering af solcelleanlæg bør det overvejes om det skal være forberedt til batteripakke. En eventuel udgift til tag og batteripakke er ikke medtaget i forslagets økonomi.	1.500 kr.	

IKONFORKLARING

En bygning består af mange dele, der har betydning for bygningens energibehov. Figuren herunder giver en forklaring af de væsentligste dele på tværs af konstruktioner og installationer.

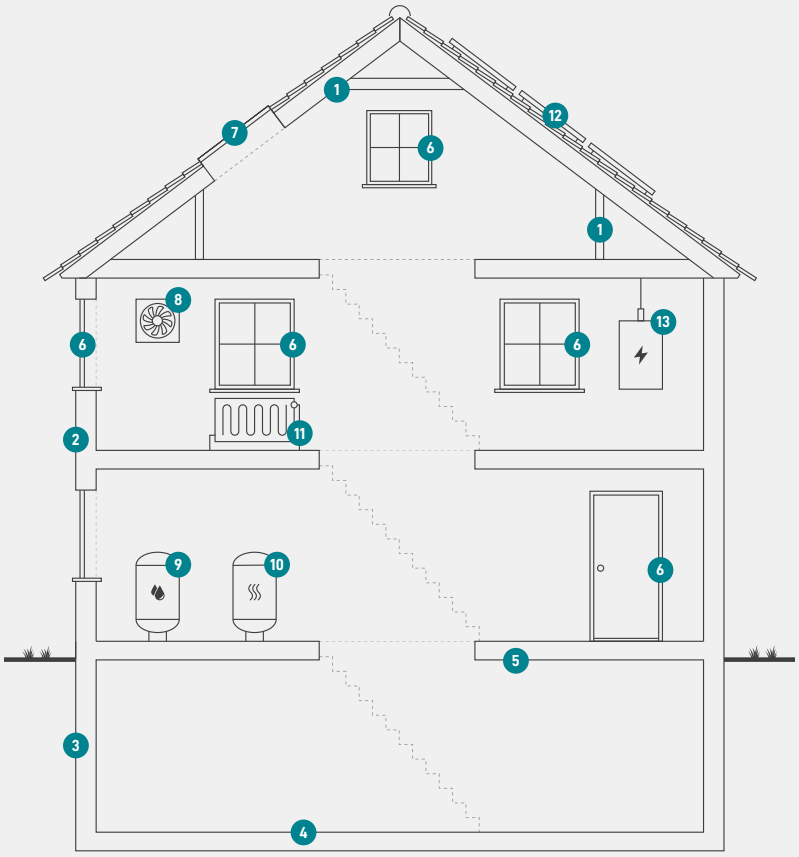

1
Tag og loft
Bygningens øverste del af klimaskærmen, f.eks. et loftrum, et fladt tag eller et udnyttet tagrum.

2
Ydervægge
Bygningens vægge ud mod det fri eller mod uopvarmede områder. Væggen kan være hule, massive eller lette ydervægge.

3
Kælderydervægge
Bygningens kældervægge, som vender mod jorden.

4
Kældergulv
Bygningens nederste del af klimaskærmen i bygninger med opvarmet kælder.

5
Etageadskillelse og gulv
Bygningens nederste del af klimaskærmen, f.eks. terrændæk, gulv mod krybekælder eller etageadskillelse mod uopvarmet kælder.

6
Vinduer/døre
Bygningens facadevinduer og yderdøre.

7
Ovenlys
Bygningens ovenlysvinduer.

8
Ventilation
Bygningens ventilationsanlæg og ventilationskanaler.

9
Varmt brugsvand
Bygningens komponenter til varmt brugsvand, bl.a. varmtvandsrør og varmtvandsbeholder.

10
Varmeanlæg
Bygningens varmeanlæg, f.eks. kedler, fjernvarme, ovne og varmepumper.

11
Varmefordeling
Bygningens varmefordelingsanlæg, bl.a. varmeanlægget, varmerør og automatik.

12
Solenergi
Bygningens solenergi, f.eks. solvarme og solceller.

13
El og teknik
Bygningens driftsrelaterede el og teknik, f.eks. varmefordelingspumper, varmtvandspumper og vindmøller.

ENERGIMÆRKE

FOR BOLIGEN

Hougårdsvej 10
8220 Brabrand

Energimærkningen er baseret på beregnet forbrug



Energistyrelsen

Gyldig fra den 18. august 2026 til den 18. august 2036
Energimærkningsnummer: 311919976