Energistyrelsen

ENERGIMÆRKNINGSRAPPORT

ENERGIMÆRKE OG FORSLAG TIL ENERGIFORBEDRINGER

Ny Himmelbjergvej 1
8680 Ry

DIN BOLIG HAR ENERGIMÆRKE **E**

Du betaler hvert år 14.800 kr. mere, end du behøver i energiudgifter*

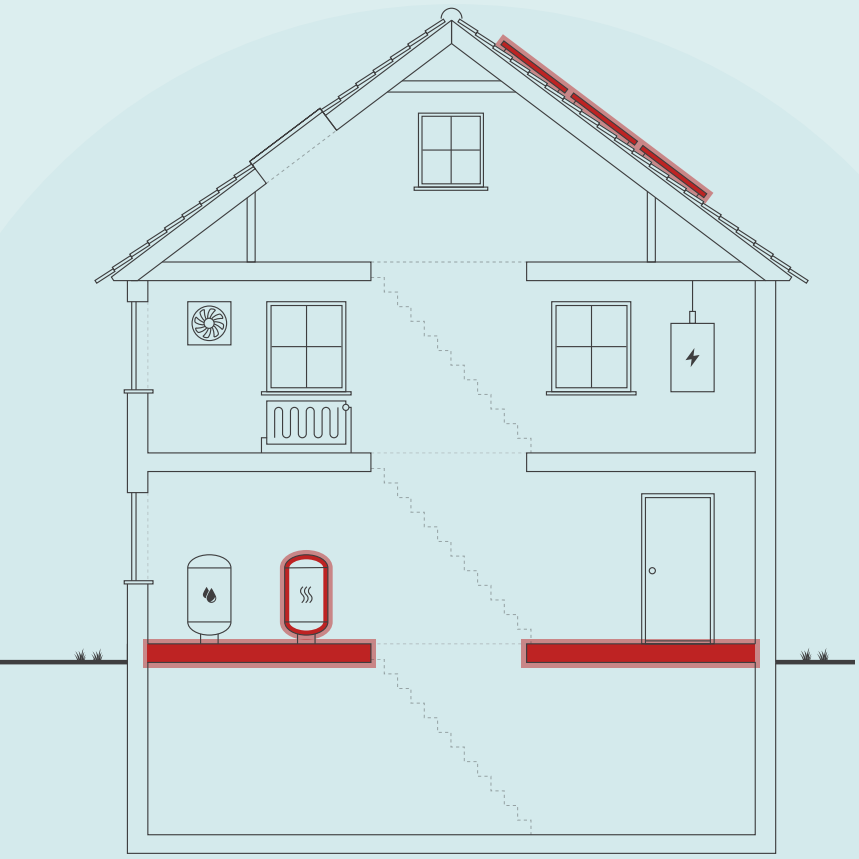

Skitsen illustrerer en generisk bygning, baseret på bygningens karaktertræk. Ikonforklaring kan ses under afsnittet IKONFORKLARING.

ENERGIKONSULENTENS BEDSTE ANBEFALINGER

1 Isolering af gulv mod uopvarmet kælder

Årlig besparelse:	600 kr.
Investering:	2.400 kr.

2 Montage af solceller

Årlig besparelse:	5.000 kr.
Investering:	48.000 kr.

3 Konvertering til luft/vand varmepumpe

Årlig besparelse:	8.800 kr.
Investering:	250.000 kr.

DIT ÅRLIGE BESPARELSESPOTENTIALE*

	I DAG	EFTER RENTABLE TILTAG	DU SPARER ÅRLIGT
Brænde	8.300 kr.	7.300 kr.	1.000 kr.
El til opvarmning	17.000 kr.	5.200 kr.	11.800 kr.
El til andet	7.700 kr.	6.400 kr.	1.300 kr.
Overskud fra solceller	0 kr.	-700 kr.	700 kr.
Samlet energiudgift	33.000 kr.	18.200 kr.	14.800 kr.
Samlet CO2-udledning	2,98 ton	0,55 ton	2,43 ton

* Tallene er baseret på en standardiseret brug af bygningen. Se siden: FORMÅLET MED ENERGIMÆRKNINGEN.

FORBEDRING AF ENERGIMÆRKET VED GENNEMFØRSEL AF ALLE RENTABLE FORSLAG:

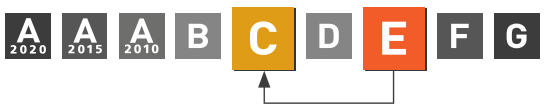

Adresse
Ny Himmelbjergvej 1
8680 Ry

Energimærkningsnummer
311929407

Gyldighedsperiode
1. oktober 2026 - 1. oktober 2036

Udarbejdet af
Botjek A/S
CVR-nr.: 30711602

På denne side får du hjælp til at igangsætte de energiforbedringer, som energikonsulenten har fremhævet. Du kan sammenligne tiltagene på tværs af økonomi, klima og praktiske forhold, ligesom der til hvert forslag er en trinvis guide til at komme i gang med energiforbedringerne.

På de følgende sider i rapporten finder du detaljeret information om energikonsulentens forbedringsforslag.

ISOLERING AF GULV MOD UOPVARMET KÆLDER

1. Find en håndværker eller anden relevant fagperson som kan hjælpe dig med planlægning og udførelse af din energiforbedring.
2. På Sparenergi.dk kan du få inspiration til energiforbedringen om "Isolering af gulv over uopvarmet kælder"
3. Læs mere om den konkrete energiforbedring på www.sparenergi.dk/isolering-af-gulv-over-uopvarmet-kaelder
4. Indhent et eller flere tilbud på energiforbedringen, udvælg den løsning, der passer dig bedst, og begynd din energiforbedring.

Besparelse
600 kr./årligt

CO2-reduktion
44 kg./årligt

Investering
2.400 kr.

Renoveringstid
Op til 2 dage

MONTAGE AF SOLCELLER

1. Find en håndværker eller anden relevant fagperson som kan hjælpe dig med planlægning og udførelse af din energiforbedring.
2. På Sparenergi.dk kan du få inspiration til energiforbedringen om "Solcelleanlæg"
3. Læs mere om den konkrete energiforbedring på www.sparenergi.dk/solcelleanlaeg
4. Indhent et eller flere tilbud på energiforbedringen, udvælg den løsning, der passer dig bedst, og begynd din energiforbedring.

Besparelse
5.000 kr./årligt

CO2-reduktion
1.287 kg./årligt

Investering
48.000 kr.

Renoveringstid
Op til 2 dage

KONVERTERING TIL LUFT/VAND VARMEPUMPE

1. Find en håndværker eller anden relevant fagperson som kan hjælpe dig med planlægning og udførelse af din energiforbedring.
2. På Sparenergi.dk kan du få inspiration til energiforbedringen om "Skift til luft til vand-varmepumpe"
3. Læs mere om den konkrete energiforbedring på www.sparenergi.dk/skift-til-luft-til-vandvarmepumpe
4. Indhent et eller flere tilbud på energiforbedringen, udvælg den løsning, der passer dig bedst, og begynd din energiforbedring.

Besparelse
8.800 kr./årligt

CO2-reduktion
1.064 kg./årligt

Investering
250.000 kr.

Renoveringstid
Fra 2 dage til 1 uge

RÅD OM FINANSIERING

Nogle energiforbedringer er godkendt til håndværkerfradrag. Desuden eksisterer der flere offentlige tilskudspuljer, hvorfra det er muligt, at ansøge om tilskud til energirenoveringer. Du kan ikke både få tilskud og håndværkerfradrag.

Kontakt din bank: Flere banker tilbyder klima- og energieffektiviseringslån med lav rente. Ring til din bank og hør hvad de kan tilbyde.

HJÆLP TIL GENNEMFØRELSE AF ENERGIBESPARELSER

Energikonsulenten kan fortælle dig, hvilke forudsætninger der ligger til grund for de enkelte forbedringsforslag.

På sparenergi.dk kan du læse mere om energirenoveringer og finde inspiration og hjælp til at igangsætte en energirenovering. Find f.eks. Bygningsguiden, hvor vi har samlet viden om de mest almindelige hustyper i Danmark – så du kan få overblik over, hvordan man opnår en bedre bolig, der både er energieffektiv, har et godt indeklima og er tidssvarende.

ALLE RAPPORTENS ANBEFALINGER

På denne side kan du sammenligne økonomi og klimaeffekt for alle rapportens forbedringsforslag.

RENTABLE RENOVERINGSFORSLAG			
RENOVERINGSFORSLAG	**ÅRLIG BESPARELSE***	**INVESTERING**	**REDUKTION I ÅRLIGT UDLEDT CO2**
UDNYTTET TAGRUM Isolering af loftslem	100 kr.	1.000 kr.	2 kg CO_2
FACADEVINDUER Udskiftning af vinduer med termoruder	1.800 kr.	50.000 kr.	131 kg CO_2
ETAGEADSKILLELSE Isolering af gulv mod uopvarmet kælder	600 kr.	2.400 kr.	44 kg CO_2
VARMEANLÆG Konvertering til luft/vand varmepumpe	8.800 kr.	250.000 kr.	1.064 kg CO_2
SOLCELLER Montage af solceller	5.000 kr.	48.000 kr.	1.287 kg CO_2
ANDRE FORSLAG DER KAN VÆRE RENTABLE, HVIS DE UDFØRES SAMMEN MED ANDRE RENOVERINGER			
OVENLYS Udskiftning af ovenlysvinduer med termoruder	500 kr.		31 kg CO_2
YDERDØRE Udskiftning af yderdør med termorude	400 kr.		26 kg CO_2

* Tallene er baseret på en standardiseret brug af bygningen. Se siden: FORMÅLET MED ENERGIMÆRKNINGEN.

FORMÅLET MED ENERGIMÆRKNINGEN

Energimærkning af bygninger har to formål: Mærkningen synliggør bygningens beregnede energibehov og er derfor en form for varedeklaration, når en bygning sælges eller udlejes. På baggrund af det beregnede energibehov tildeles boligen en karakter på energimærkningsskalaen fra A2020 til G.

Rapporten giver et overblik over de energimæssige forbedringer af boligen, som er rentable at gennemføre eller kan være rentable, hvis de udføres sammen med andre renoveringer. Rapporten beskriver hvad forbedringerne går ud på, hvad de koster at gennemføre, hvor meget energi og CO2 man sparer, og hvor stor besparelse der kan opnås på el- og varmeregninger ud fra det beregnede energibehov.

DERFOR SKAL DU GENNEMFØRE ENERGIFORBEDRINGER:

BEDRE INDEKLIMA
Når du energiforbedrer kan det have en positiv betydning for indeklimaet.

VARMERE OVERFLADER
Dit hus bliver bedre til at holde på varmen, så du får mere gavn af de dele af huset, der før var for kolde til at bruge i hverdagen.

ØGET KOMFORT
Du får nemmere ved at holde den rette temperatur i boligen, så den bliver rarere at være i.

MINDRE TRÆK
Din bolig bliver tættere, så det ikke længere trækker fra de steder, hvor du før var generet af kulde og træk.

Det beregnede energibehov er en ret præcis indikator for bygningens energimæssige kvalitet – i modsætning til det faktiske forbrug, som naturligvis er stærkt afhængigt både af vejret og af de vaner, som bygningens brugere har. Nogle sparer på varmen, mens andre fyrer for åbne vinduer eller bruger store mængder varmt vand.

For at kunne sammenligne bygningers energimæssige kvalitet, beregnes bygningens beregnede energibehov ud fra en række standardantagelser for vejr, familiestørrelse, indendørstemperatur, adfærd m.v. Nedenfor ses de mest centrale antagelser for det beregnede energibehov.

FIRE ÅRSAGER TIL AT HUSETS FAKTISKE VARMEREGNING KAN AFVIGE FRA DET BEREGNEDE ENERGIBEHOV I RAPPORTEN:

FAMILIESTØRRELSE
Der antages en gennemsnitlig familiestørrelse relativt til husets størrelse. Den faktiske varmeregning kan afvige, hvis der bo flere eller færre end antaget.

INDENDØRSTEMPERATUR
Der antages en konstant opvarmning af huset til 20°C. Den faktiske varmeregning kan afvige, hvis beboerne ønsker en højere eller lavere temperatur.

VARMTVANDSFORBRUG
Der antages et gennemsnitligt forbrug af varmt vand relativt til husets størrelse. Den faktiske varmeregning kan afvige, hvis beboerne bruger mere eller mindre varmt vand.

VEJRFORHOLD
Der antages gennemsnitlige vejrforhold. Den faktiske varmeregning kan afvige, hvis vinteren er særlig varm eller kold.

BAGGRUNDSINFORMATION



BYGNINGSBESKRIVELSE / Hovedbygning

ADRESSE
Ny Himmelbjergvej 1, 8680 Ry

BYGNINGENS ANVENDELSE I FØLGE BBR
Fritliggende enfamilieshus (parcelhus) (120)

KOMMUNE NR.	BFE NR.	BYGNINGS NR.	BOLIGAREAL I BBR	ERHVERVSAREAL I BBR
746	4269752	1	129 m²	0 m²
OPFØRELSESÅR	**OPVARMET BYGNINGSAREAL**	**HERAF TAGETAGE OPVARMET**	**HERAF KÆLDERETAGE OPVARMET**	**UOPVARMET KÆLDERETAGE**
1935	150 m²	69 m²	0 m²	6 m²
ÅR FOR VÆSENTLIG RENOVERING	**VARMEFORSYNING**		**SUPPLERENDE VARME**	
1995	El		Brændeovn og Varmepumpe	

E	C	C
ENERGIMÆRKE	ENERGIMÆRKE EFTER RENTABLE BESPARELSESFORSLAG	ENERGIMÆRKE EFTER ALLE BESPARELSESFORSLAG

BYGNINGENS BEREGNEDE ENERGIBEHOV

Opvarmning

FORSYNINGSFORM	VARMEBEHOV I kWh	OMREGNET TIL ENERGIENHED FOR FORSYNINGSFORM
Brænde	9.560	4,3 Kløvet rummeter brænde
Elektricitet	10.426	10.426 kWh elektricitet

Andre energibehov

EL TIL ANDET*	kWh
El til bygningsdrift	105
El til forbrug	4.599

*El til bygningsdrift er det elforbrug, der i beregningen går til installationer, f.eks. varmefordelingspumper, ventilation mv. El til forbrug dækker over et standardiseret, gennemsnitligt elforbrug til f.eks. hvidevarer, tv mv. El til forbrug påvirker ikke energimærkekarakteren, men den varme der afgives fra elforbrugende udstyr reducerer bygningens beregnede varmebehov.

ANVENDTE ENERGIPRISER INKL. AFGIFTER VED BEREGNING AF BESPARELSER

Anvendte energipriser ved beregning af energibesparelserne i denne rapport:

Brænde
1.894,5 kr. pr. Kløvet rummeter

Elektricitet til opvarmning
1,63 kr. pr. kWh

Elektricitet til andet end opvarmning
1,63 kr. pr. kWh

Der er i energimærket anvendt aktuelle energipriser for alle brændselstyper fx olie, naturgas, brænde og træpiller.

Rapportens elpris er anvendt ud fra en gennemsnitsvurdering, da energipriserne varierer dagligt og i forhold til valg af leverandør.

Til beregning af rapportens forbedringsforslag er der anvendt estimerede priser, der kan variere en del fra aktuelle tilbudspriser, afhængig af både regionale forhold og valg af leverandør.

I forhold til energimærkets gyldighedsperiode, vil både prisgrundlag og produktudviklingen kunne ændre sig en del, år for år.

OPLYST FORBRUG INKL. MOMS OG AFGIFTER

Denne rapport er udskrevet fra www.boligejer.dk, og er derfor tilgængelig for offentligheden. Hvis det faktiske energiforbrug i bygningen og omkostningerne til dækning af det, er registeret ved energimærkningen, fremgår det ikke i denne rapport, da oplysningerne er fortrolige for enfamiliehuse.

FORBEHOLD FOR PRISER PÅ INVESTERING I ENERGIBESPARELSE

Energimærkets besparelsesforslag er baseret på energikonsulentens erfaring og vurdering. Før energibesparelsesforslagene iværksættes, bør der altid indhentes tilbud fra flere leverandører, da de angivne priser alene skal betragtes som vejledende. Desuden bør det undersøges om energiforbedringen kræver myndighedsgodkendelse.

Årligt abonnement for salg af el bør undersøges nærmere, da dette varierer meget på det frie el marked.

For en konkret vurdering af ejendommens isoleringsmæssige tilstand, skal der udføres destruktive indgreb i klimaskærmen.

FIRMA

Firmanummer: 600078
CVR-nummer: 30711602

Botjek A/S
Botjek Center Østjylland, Stokagervej 5B 14
8240 Risskov

www.botjek.dk
ostjylland@botjek.dk
tlf. 88 27 17 82

Ved energikonsulent
Peter Folsø Vester

RAPPORTENS GYLDIGHED

Gyldig fra 1. oktober 2026 til den 1. oktober 2036

KLAGEMULIGHEDER

Tror du, der er fejl i rapporten, eller ønsker du at klage over energimærkningen, skal du rette henvendelse til det certificerede energimærkningsfirma, der har udarbejdet mærkningen.
Ejeren af bygningen eller enheden kan klage. Klagen skal være modtaget hos det certificerede energimærkningsfirma, senest:

- 1 år efter energimærkningsrapportens dato, eller
- 1 år efter bygningens overtagelsesdag, som er aftalt mellem sælger og køber, hvis bygningen efter indberetningen af energimærkningsrapporten har fået ny ejer - dog senest 6 år efter energimærkningsrapportens datering.

Reglerne om klageadgang står i gældende bekendtgørelse om energimærkning af bygninger. Klik ind på linket og læs mere om, hvordan du indgiver en klage.

https://ens.dk/analyser-og-statistik/klagevejledning

Det certificerede energimærkningsfirma behandler klagen og bør meddele sin skriftlige afgørelse af klagen inden for 4 uger.

DESTRUKTIVE UNDERSØGELSER

Der er i forbindelse med bygningsgennemgang ikke givet tilladelse til at foretage destruktive undersøgelser. Oplysning om isolering beror derfor på energikonsulentens skøn, tegningsmateriale og byggeskik.

BEHANDLING AF OPLYSNINGER

Energistyrelsen er ansvarlig for behandlingen af oplysninger om bygningen, herunder offentliggørelse af energimærkningsrapporten. Du kan læse mere om reglerne, samt hvordan vi behandler oplysninger på vores hjemmeside.

https://ens.dk/analyser-og-statistik/lovgivning-om-energimaerkning

ENERGIKONSULENTENS SUPPLERENDE KOMMENTARER

Bygningsdelenes isoleringsevne er baseret på skøn ud fra registrerede isoleringstykkelser, og er heraf fastlagt ud fra tabeller i gældende håndbog for energikonsulenter, som sammen med gældende DS 418 og f.eks Rockwool Energy Design danner grundlag for beregninger af yderligere konstruktioner. Der gøres opmærksom på, at forslag vedr. efterisolering af bygningskonstruktioner som f.eks. gulve, lofter og vægge alene er beregnet ud fra et energimæssigt hensyn. Der er i forslagene ikke taget højde for byggetekniske konsekvenser af forslagene.

Det anbefales generelt at kontakte en rådgiver/fagmand, for at få udarbejdet en detaljeret projektbeskrivelse før isolerings- og/eller ombygningsarbejder igangsættes. I forbindelse med rapportens forslag om energiforbedring af tekniske installationer, bør man altid søge teknisk sparring med en professionel rådgiver eller leverandør.

Ved bygningsgennemgangen forelå udfyldt ejeroplysningsskema.

Renoveringstider, som fremgår ved "Rentable forslag", er estimerede tider.

Det er vigtigt at være opmærksom på, at energimæssige forbedringer ikke kun har betydning for bygningens energiforbrug, men også for den daglige komfort, samt for en eventuel gensalgsværdi for ejendommen.

Svingende energipriser har ikke betydning for bygningers energimærke, men har indflydelse på energiøkonomien.

Ved høje energipriser kan værdien af besparelsesforslag blive større, hvilket betyder, at det kan give økonomisk mening at gennemføre flere forslag inklusiv forslag der kan være rentable, hvis de udføres sammen med andre renoveringer.

Ved lave energipriser kan værdien af besparelsesforslag blive mindre og/eller umiddelbart ikke økonomisk rentable.

KOMMENTARER TIL BYGNINGSBESKRIVELSEN

De opmålte opvarmede arealer og BBR-arealer, samt opførelsestidspunkt og evt. renoveringstidspunkt, kan ses under baggrundsinformation.

Følgende materiale var til rådighed ved besigtigelsen: plantegninger.

Tegningerne var udaterede.

Ejendommen har gennemgået en del ombygning og efterisoleringsarbejde.

I henhold til BBR er der foretaget væsentlig ombygning eller tilbygning i 1995.

Adgangen til kælderen sker via en lem i gulvet.

Arealerne forudsættes jf. gældende Håndbog for energikonsulenter som værende el-opvarmet, da det vurderes at eksisterende varmeanlæg ikke er tilstrækkelig til at kunne opvarme hele boligen.

Hvis ikke andet er angivet, så er de faktuelle oplysninger i energimærket baseret på skøn ud fra hvad der visuelt kan konstateres. Oplysningerne er ikke en garanti og kan ikke betragtes som dette, men er angivet for at informere om hvad der er anvendt som grundlag for beregningen.

GENNEMGANG AF BOLIGENS ENERGITILSTAND

På de følgende sider kan du se en detaljeret beskrivelse af energitilstanden af din bolig, energikonsulentens forslag til energiforbedringer og tilhørende energiløsninger.

Nogle forbedringsforslag er rentable. Det betyder, at du sparer mere på dit energiforbrug inden for energiforbedringens levetid, end energiforbedringen koster at gennemføre.

De rentable forslag fremgår med en investeringspris.

Nogle forbedringsforslag kan med fordel overvejes ved renoveringer, eller hvis der er bygningsdele, der alligevel skal udskiftes. Investeringsprisen til forbedringsforslag ved renovering, er ikke angivet da investeringen vil afhænge af den konkrete renovering, som skal ske i forbindelse med besparelsesforslaget.

TAG OG LOFT

UDNYTTET TAGRUM

STATUS

Skråvægge og hanebånd er isoleret med 300 mm mineraluld. Der er desuden 100 mm isolering på loftslemmen. Konstruktions- og isoleringsforhold er baseret på ejers oplysninger, desuden er isoleringsforhold målt ved loftslemmen.
Der er ikke stillet forslag om efterisolering da dette ikke er rentabelt.

RENOVERINGSFORSLAG	ÅRLIG BESPARELSE	INVESTERING
Efterisolering af loftslem med 200 mm isolering. Eksisterende isolering bevares, så der efter fremtidige forhold er isoleret med 300 mm. Inden isolering af loftslemme igangsættes, skal det undersøges nærmere, om de eksisterende konstruktioner er tilstrækkeligt tætte, så korrekt udførelse sikres.	100 kr.	1.000 kr.

YDERVÆGGE

HULE YDERVÆGGE

STATUS

Ydervægge er udført som 30 cm hulmur. Vægge består udvendigt og indvendigt af tegl. Hulrummet er efterisoleret med polystyrenkugler. Konstruktions- og isoleringsforhold er konstateret ved boreprøve. Boreprøven er foretaget i ydervæg mod nord i den vestlige ende.
Der er ikke stillet forslag om efterisolering da dette ikke er rentabelt.

MASSIVE YDERVÆGGE

STATUS

Ydervægge på gavle og templer består af 12 og 24 cm massiv teglvæg med indvendig pladebeklædning og 100 mm isolering.
Konstruktionstykkelse er målt ved vinduer i gavle. Konstruktionstykkelse, sammenholdt med opførelsesår, ligger til grund for skønnet af isoleringsforholdet.
Der er ikke stillet forslag om efterisolering da dette ikke er rentabelt.

LETTE YDERVÆGGE

STATUS

Ydervægge omkring vindfang er udført som let konstruktion med beklædning ud- og indvendig. Hulrum mellem beklædninger skønnes isoleret med 100 mm mineraluld. Konstruktionstykkelse er målt ved dør. Konstruktionstykkelse, sammenholdt med opførelsesår, ligger til grund for skønnet af isoleringsforholdet.

VINDUER, OVENLYS OG DØRE

FACADEVINDUER

STATUS

Vinduer mod nord og øst, samt det smalle vindue i køkken og vinduer i vindfang er med tolags termoruder. Øvrige vinduer i stueplan og de fleste vinduer på 1. sal er med tolags energiruder med kolde kante. Vinduer i værelse mod sydvest er med trelags energiruder med varme kante.

RENOVERINGSFORSLAG	ÅRLIG BESPARELSE	INVESTERING
Vinduer med termoruder foreslås udskiftet til nye vinduer med trelags energiruder med varme kante. Selvom det er rentabelt at udskifte vinduer med den nuværende varmekilde kan dette ændres ved ændring af varmekilde.	1.800 kr.	50.000 kr.

OVENLYS

STATUS

Ovenlysvinduer i reposrum og værelse mod syd er med tolags termoruder mens ovenlysvindue mod nord i værelse er med tolags energirude med kolde kante.

RENOVERINGSFORSLAG	ÅRLIG BESPARELSE	INVESTERING
Ovenlysvinduer med termoruder foreslås udskiftet til nye ovenlysvinduer med trelags energiruder med varme kante. Selvom det ikke er rentabelt at udskifte ovenlysvinduer kan der være komfort forhold der forbedres da kuldenedfald minimeres.	500 kr.	

YDERDØRE

STATUS

Terrassedør i stue er med tolags termoruder, mens dør i entre er med tolags energirude med kolde kante og yderdør i vindfang er med tolags energiruder med varme kante.

RENOVERINGSFORSLAG	ÅRLIG BESPARELSE	INVESTERING
Terrassedør i stue udskiftes til ny terrassedør med trelags energirude med varme kante. Selvom det ikke er rentabelt at udskifte terrassedøren kan der være komfort forhold der forbedres da kuldenedfald minimeres.	400 kr.	

GULVE

TERRÆNDÆK

STATUS

Terrændæk i køkken, entre, værelse og vindfang skønnes udført af beton med slidlagsgulv. Gulvet skønnes isoleret med 250 mm letklinker under betonen, modsvarende krav ved renoverings tidspunktet efter 1996.
Der er ikke stillet forslag om efterisolering da dette ikke er rentabelt.

Terrændæk i stueer udført i beton og med strøgulve der er isoleret med 75 mm mineraluld mellem strøer. Under betonen er gulvet uisoleret.
Konstruktions- og isoleringsforhold er skønnet ud fra ejers oplysninger.
Der er ikke stillet forslag om efterisolering da dette ikke er rentabelt.

ETAGEADSKILLELSE

STATUS

Gulv mod uopvarmet kælder i køkken af træ/bjælker er uisoleret. Isoleringsforholdet i konstruktionen er målt i forbindelse med besigtigelsen.

RENOVERINGSFORSLAG	ÅRLIG BESPARELSE	INVESTERING
Isolering af gulv mod uopvarmet kælder med 100 mm isolering. Montering af nedhængt loft på underside af etageadskillelse. Der udføres effektiv dampspærre og afsluttes med godkendt beklædning. Det er vigtigt at sikre, at rumhøjden ikke gøres lavere end bygningsreglementets krav.	600 kr.	2.400 kr.

VENTILATION

VENTILATION

STATUS

Ejendommen ventileres med naturlig ventilation via vinduer, døre, ventiler og utætheder. Bygningen skønnes at være tæt.

VARMEANLÆG

VARMEANLÆG

STATUS

Ejendommen opvarmes med el. Der er monteret elradiatorer i flere opvarmede rum, enkelte er uden varmekilder, men der er flytbare el-paneler. Desuden regnes stuen alene opvarmet med brændeovn og varmepumpe og repos på 1. sal regnes opvarmet med varmepumpe.

RENOVERINGSFORSLAG	ÅRLIG BESPARELSE	INVESTERING
Der foreslås installation af ny luft/vand varmepumpe. Anlægget består af en inde- og udedel, som veksler energi i luften om til varme, der via indedelen leverer varme til både rumopvarmning og varmt brugsvand. Selve indedelen kan placeres i entre eller vindfang. Det anbefales altid at få udført en konkret beregning ud fra en leverandørs- eller producents specifikke beregningsdata, inden arbejdet igangsættes. Ligeledes er det altid en god ide at indhente et samlet tilbud fra en leverandør/montør. Begge dele vil ofte kunne medvirke til en endnu bedre rentabilitet. I forbindelse med installation af en ny varmepumpe, er der medregnet etablering af varmesystem med radiatorer og synlige rør i alle opvarmede rum. Der bør indhentes et samlet tilbud.	8.800 kr.	250.000 kr.

OVNE

STATUS

Stuen opvarmes med brændeovn og luft/luft-varmepumpe

VARMEPUMPER

STATUS

Der er monteret en luft/luft varmepumpe en Panasonic CS-NZ25YKE i stuen fra 2024, hvor der er åben forbindelse til køkken samt en Mitsubishi MSZ GE25VAH i repos rum på 1. sal fra 2011.

SOLVARME

STATUS

Der er ikke stillet forslag til solvarmeanlæg, da der stillet forslag om en luft/vand varmepumpe og etablering af et vandbåret varmesystem.

VARMEFORDELING

VARMEFORDELING

STATUS

Der er intet vandbåret varmefordelingsanlæg i bygningen.

VARMEFORDELINGSPUMPER

STATUS

Der er ingen varmefordelingspumpe i bygningen.

AUTOMATIK

STATUS

Alle el-radiatorer/el-paneler har automatisk temperaturstyring.

VARMT BRUGSVAND

VARMTVANDSBEHOLDER

STATUS

Varmt brugsvand produceres af to varmtvandsbeholder en metro i kælder under køkken og en vølund i badeværelse på stueplan, som skønnes at levere vand til badeværelse og toilet på 1. sal.

EL

SOLCELLER

STATUS

Der er ingen solceller på bygningen.

RENOVERINGSFORSLAG	ÅRLIG BESPARELSE	INVESTERING
Montering af solceller på tagflade mod syd. Det anbefales at der monteres solceller af typen Monokrystallinske silicium med et areal på ca. 30 m². Det forslåede anlæg har en effekt på 6,2 kW. For at opnå optimal virkningsgrad kan det være nødvendigt at beskære eventuelle trækroner, så der ikke opstår skyggevirkning på solcellerne. Det bør undersøges, om den eksisterende tagkonstruktion er egnet til den ekstra vægt fra solcellerne. En eventuel udgift til dette er ikke medtaget i forslagets økonomi. I det foreslåede anlæg er der ikke taget højde for eventuelle restriktioner i forhold til Planlovsbestemmelser herunder lokalplan m.v. Modsat solvarme og varmepumpe, supplerer solceller strømforsyningen og ikke varmeforsyningen, hvis der ikke anvendes el til opvarmning af bygningen.	5.000 kr.	48.000 kr.

IKONFORKLARING

En bygning består af mange dele, der har betydning for bygningens energibehov. Figuren herunder giver en forklaring af de væsentligste dele på tværs af konstruktioner og installationer.

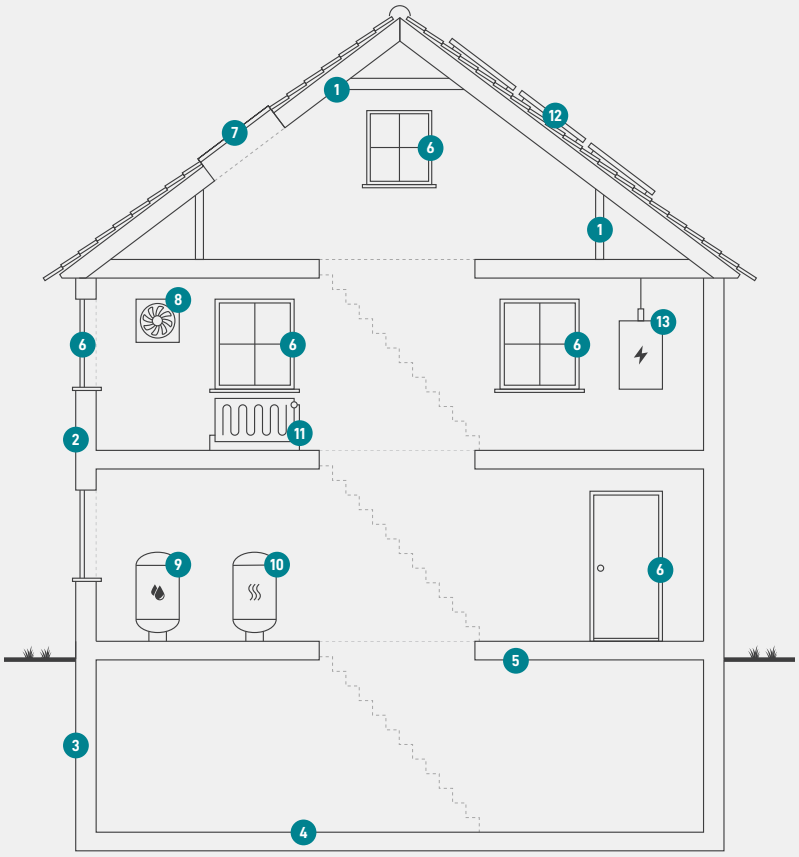

1
Tag og loft
Bygningens øverste del af klimaskærmen, f.eks. et loftrum, et fladt tag eller et udnyttet tagrum.

2
Ydervægge
Bygningens vægge ud mod det fri eller mod uopvarmede områder. Væggen kan være hule, massive eller lette ydervægge.

3
Kælderydervægge
Bygningens kældervægge, som vender mod jorden.

4
Kældergulv
Bygningens nederste del af klimaskærmen i bygninger med opvarmet kælder.

5
Etageadskillelse og gulv
Bygningens nederste del af klimaskærmen, f.eks. terrændæk, gulv mod krybekælder eller etageadskillelse mod uopvarmet kælder.

6
Vinduer/døre
Bygningens facadevinduer og yderdøre.

7
Ovenlys
Bygningens ovenlysvinduer.

8
Ventilation
Bygningens ventilationsanlæg og ventilationskanaler.

9
Varmt brugsvand
Bygningens komponenter til varmt brugsvand, bl.a. varmtvandsrør og varmtvandsbeholder.

10
Varmeanlæg
Bygningens varmeanlæg, f.eks. kedler, fjernvarme, ovne og varmepumper.

11
Varmefordeling
Bygningens varmefordelingsanlæg, bl.a. varmeanlægget, varmerør og automatik.

12
Solenergi
Bygningens solenergi, f.eks. solvarme og solceller.

13
El og teknik
Bygningens driftsrelaterede el og teknik, f.eks. varmefordelingspumper, varmtvandspumper og vindmøller.

ENERGIMÆRKE

FOR BOLIGEN

Ny Himmelbjergvej 1
8680 Ry

Energimærkningen er baseret på beregnet forbrug



Energistyrelsen

Gyldig fra den 1. oktober 2026 til den 1. oktober 2036
Energimærkningsnummer: 311929407