Energistyrelsen

ENERGIMÆRKNINGSRAPPORT

ENERGIMÆRKE OG FORSLAG TIL ENERGIFORBEDRINGER

Lyngevej 35
2640 Hedehusene

DIN BOLIG HAR ENERGIMÆRKE **D**

Du betaler hvert år 4.000 kr. mere, end du behøver i energiudgifter*

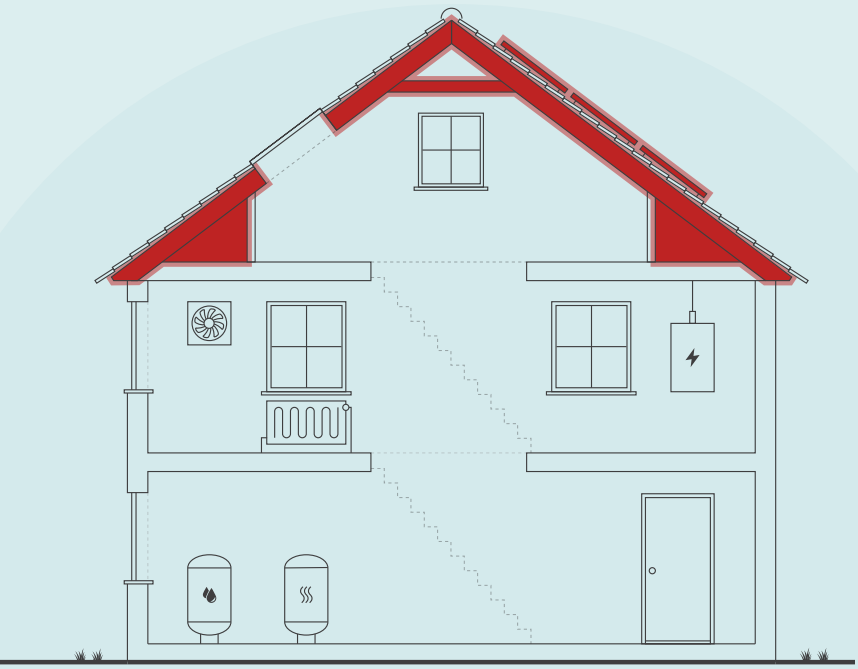

ENERGIKONSULENTENS BEDSTE ANBEFALINGER

1 Efterisolering af tagrum

Årlig besparelse:	600 kr.
Investering:	14.900 kr.

2 Efterisolering af skunkrum

Årlig besparelse:	1.400 kr.
Investering:	36.600 kr.

3 Montage af solceller

Årlig besparelse:	2.100 kr.
Investering:	36.500 kr.

Skitsen illustrerer en generisk bygning, baseret på bygningens karaktertræk. Ikonforklaring kan ses under afsnittet IKONFORKLARING.

DIT ÅRLIGE BESPARELSESPOTENTIALE*

	I DAG	EFTER RENTABLE TILTAG	DU SPARER ÅRLIGT
Fjernvarme	24.400 kr.	22.500 kr.	1.900 kr.
El til andet	7.700 kr.	5.600 kr.	2.100 kr.
Overskud fra solceller	0 kr.	0 kr.	0 kr.
Samlet energiudgift	32.100 kr.	28.100 kr.	4.000 kr.
Samlet CO2-udledning	2,66 ton	1,95 ton	0,71 ton

* Tallene er baseret på en standardiseret brug af bygningen. Se siden: FORMÅLET MED ENERGIMÆRKNINGEN.

FORBEDRING AF ENERGIMÆRKET VED GENNEMFØRSEL AF ALLE RENTABLE FORSLAG:

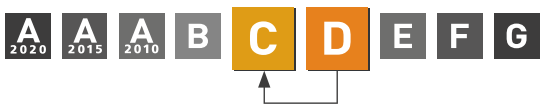

Adresse
Lyngevej 35
2640 Hedehusene

Energimærkningsnummer
311929814

Gyldighedsperiode
5. oktober 2026 - 5. oktober 2036

Udarbejdet af
NRGi Rådgivning A/S
CVR-nr.: 33077831

På denne side får du hjælp til at igangsætte de energiforbedringer, som energikonsulenten har fremhævet. Du kan sammenligne tiltagene på tværs af økonomi, klima og praktiske forhold, ligesom der til hvert forslag er en trinvis guide til at komme i gang med energiforbedringerne.

På de følgende sider i rapporten finder du detaljeret information om energikonsulentens forbedringsforslag.

EFTERISOLERING AF TAGRUM

1. Find en håndværker eller anden relevant fagperson som kan hjælpe dig med planlægning og udførelse af din energiforbedring.
2. På Sparenergi.dk kan du få inspiration til energiforbedringen om "Isolering af loft"
3. Læs mere om den konkrete energiforbedring på www.sparenergi.dk/isolering-af-loft
4. Indhent et eller flere tilbud på energiforbedringen, udvælg den løsning, der passer dig bedst, og begynd din energiforbedring.

Besparelse
600 kr./årligt

CO2-reduktion
50 kg./årligt

Investering
14.900 kr.

Renoveringstid
Fra 2 dage til 1 uge

EFTERISOLERING AF SKUNKRUM

1. Find en håndværker eller anden relevant fagperson som kan hjælpe dig med planlægning og udførelse af din energiforbedring.
2. På Sparenergi.dk kan du få inspiration til energiforbedringen om "Isolering af skunk"
3. Læs mere om den konkrete energiforbedring på www.sparenergi.dk/isolering-af-skunk
4. Indhent et eller flere tilbud på energiforbedringen, udvælg den løsning, der passer dig bedst, og begynd din energiforbedring.

Besparelse
1.400 kr./årligt

CO2-reduktion
123 kg./årligt

Investering
36.600 kr.

Renoveringstid
Fra 2 dage til 1 uge

MONTAGE AF SOLCELLER

1. Find en håndværker eller anden relevant fagperson som kan hjælpe dig med planlægning og udførelse af din energiforbedring.
2. På Sparenergi.dk kan du få inspiration til energiforbedringen om "Solcelleanlæg"
3. Læs mere om den konkrete energiforbedring på www.sparenergi.dk/solcelleanlaeg
4. Indhent et eller flere tilbud på energiforbedringen, udvælg den løsning, der passer dig bedst, og begynd din energiforbedring.

Besparelse
2.100 kr./årligt

CO2-reduktion
538 kg./årligt

Investering
36.500 kr.

Renoveringstid
Fra 2 dage til 1 uge

RÅD OM FINANSIERING

Nogle energiforbedringer er godkendt til håndværkerfradrag. Desuden eksisterer der flere offentlige tilskudspuljer, hvorfra det er muligt, at ansøge om tilskud til energirenoveringer. Du kan ikke både få tilskud og håndværkerfradrag.

Kontakt din bank: Flere banker tilbyder klima- og energieffektiviseringslån med lav rente. Ring til din bank og hør hvad de kan tilbyde.

HJÆLP TIL GENNEMFØRELSE AF ENERGIBESPARELSER

Energikonsulenten kan fortælle dig, hvilke forudsætninger der ligger til grund for de enkelte forbedringsforslag.

På sparenergi.dk kan du læse mere om energirenoveringer og finde inspiration og hjælp til at igangsætte en energirenovering. Find f.eks. Bygningsguiden, hvor vi har samlet viden om de mest almindelige hustyper i Danmark – så du kan få overblik over, hvordan man opnår en bedre bolig, der både er energieffektiv, har et godt indeklima og er tidssvarende.

ALLE RAPPORTENS ANBEFALINGER

På denne side kan du sammenligne økonomi og klimaeffekt for alle rapportens forbedringsforslag.

RENTABLE RENOVERINGSFORSLAG			
RENOVERINGSFORSLAG	**ÅRLIG BESPARELSE***	**INVESTERING**	**REDUKTION I ÅRLIGT UDLEDT CO2**
LOFTRUM Efterisolering af tagrum	600 kr.	14.900 kr.	50 kg CO_2
UDNYTTET TAGRUM Efterisolering af skunkrum	1.400 kr.	36.600 kr.	123 kg CO_2
SOLCELLER Montage af solceller	2.100 kr.	36.500 kr.	538 kg CO_2
ANDRE FORSLAG DER KAN VÆRE RENTABLE, HVIS DE UDFØRES SAMMEN MED ANDRE RENOVERINGER			
FACADEVINDUER Udskiftning af eksisterende vinduer uden energiruder	1.300 kr.		119 kg CO_2
KRYBEKÆLDER Nedrivning af kælderrum under køkken og etablering af nyt terrændæk	400 kr.		34 kg CO_2

* Tallene er baseret på en standardiseret brug af bygningen. Se siden: FORMÅLET MED ENERGIMÆRKNINGEN.

FORMÅLET MED ENERGIMÆRKNINGEN

Energimærkning af bygninger har to formål: Mærkningen synliggør bygningens beregnede energibehov og er derfor en form for varedeklaration, når en bygning sælges eller udlejes. På baggrund af det beregnede energibehov tildeles boligen en karakter på energimærkningsskalaen fra A2020 til G.

Rapporten giver et overblik over de energimæssige forbedringer af boligen, som er rentable at gennemføre eller kan være rentable, hvis de udføres sammen med andre renoveringer. Rapporten beskriver hvad forbedringerne går ud på, hvad de koster at gennemføre, hvor meget energi og CO2 man sparer, og hvor stor besparelse der kan opnås på el- og varmeregninger ud fra det beregnede energibehov.

DERFOR SKAL DU GENNEMFØRE ENERGIFORBEDRINGER:

BEDRE INDEKLIMA
Når du energiforbedrer kan det have en positiv betydning for indeklimaet.

VARMERE OVERFLADER
Dit hus bliver bedre til at holde på varmen, så du får mere gavn af de dele af huset, der før var for kolde til at bruge i hverdagen.

ØGET KOMFORT
Du får nemmere ved at holde den rette temperatur i boligen, så den bliver rarere at være i.

MINDRE TRÆK
Din bolig bliver tættere, så det ikke længere trækker fra de steder, hvor du før var generet af kulde og træk.

Det beregnede energibehov er en ret præcis indikator for bygningens energimæssige kvalitet – i modsætning til det faktiske forbrug, som naturligvis er stærkt afhængigt både af vejret og af de vaner, som bygningens brugere har. Nogle sparer på varmen, mens andre fyrer for åbne vinduer eller bruger store mængder varmt vand.

For at kunne sammenligne bygningers energimæssige kvalitet, beregnes bygningens beregnede energibehov ud fra en række standardantagelser for vejr, familiestørrelse, indendørstemperatur, adfærd m.v. Nedenfor ses de mest centrale antagelser for det beregnede energibehov.

FIRE ÅRSAGER TIL AT HUSETS FAKTISKE VARMEREGNING KAN AFVIGE FRA DET BEREGNEDE ENERGIBEHOV I RAPPORTEN:

FAMILIESTØRRELSE
Der antages en gennemsnitlig familiestørrelse relativt til husets størrelse. Den faktiske varmeregning kan afvige, hvis der bo flere eller færre end antaget.

INDENDØRSTEMPERATUR
Der antages en konstant opvarmning af huset til 20°C. Den faktiske varmeregning kan afvige, hvis beboerne ønsker en højere eller lavere temperatur.

VARMTVANDSFORBRUG
Der antages et gennemsnitligt forbrug af varmt vand relativt til husets størrelse. Den faktiske varmeregning kan afvige, hvis beboerne bruger mere eller mindre varmt vand.

VEJRFORHOLD
Der antages gennemsnitlige vejrforhold. Den faktiske varmeregning kan afvige, hvis vinteren er særlig varm eller kold.

BAGGRUNDSINFORMATION



BYGNINGSBESKRIVELSE / Lyngevej 35, 2640 Hedehusene

ADRESSE
Lyngevej 35, 2640 Hedehusene

BYGNINGENS ANVENDELSE I FØLGE BBR
Fritliggende enfamilieshus (parcelhus) (120)

KOMMUNE NR.	BFE NR.	BYGNINGS NR.	BOLIGAREAL I BBR	ERHVERVSAREAL I BBR
169	2169323	1	123 m²	0 m²
OPFØRELSESÅR	**OPVARMET BYGNINGSAREAL**	**HERAF TAGETAGE OPVARMET**	**HERAF KÆLDERETAGE OPVARMET**	**UOPVARMET KÆLDERETAGE**
1925	149 m²	41 m²	0 m²	0 m²
ÅR FOR VÆSENTLIG RENOVERING	**VARMEFORSYNING**		**SUPPLERENDE VARME**	
1974	Fjernvarme		Elvarme	

D	C	C
ENERGIMÆRKE	ENERGIMÆRKE EFTER RENTABLE BESPARELSESFORSLAG	ENERGIMÆRKE EFTER ALLE BESPARELSESFORSLAG

BYGNINGENS BEREGNEDE ENERGIBEHOV

Opvarmning

FORSYNINGSFORM	VARMEBEHOV I kWh	OMREGNET TIL ENERGIENHED FOR FORSYNINGSFORM
Fjernvarme	26.370	26,37 MWh fjernvarme

Andre energibehov

EL TIL ANDET*	kWh
El til bygningsdrift	217
El til forbrug	4.568

*El til bygningsdrift er det elforbrug, der i beregningen går til installationer, f.eks. varmefordelingspumper, ventilation mv. El til forbrug dækker over et standardiseret, gennemsnitligt elforbrug til f.eks. hvidevarer, tv mv. El til forbrug påvirker ikke energimærkekarakteren, men den varme der afgives fra elforbrugende udstyr reducerer bygningens beregnede varmebehov.

ANVENDTE ENERGIPRISER INKL. AFGIFTER VED BEREGNING AF BESPARELSER

Anvendte energipriser ved beregning af energibesparelserne i denne rapport:

Fjernvarme
693 kr. pr. MWh
Fast afgift: 6.059 kr. pr. år

Elektricitet til andet end opvarmning
1,60 kr. pr. kWh

ØKONOMI:
Den anvendte pris for afregning af energiforbrug er indhentet via beregningsprogrammet bestemt ud fra forsyningsselskabets gældende takster og betingelser.

Prisen på el er beregnet som en gennemsnitspris af spotprisen ved Nordpool, månedsvis bagud.
Prisen består af elspot, tariffer, afgifter og moms til elnetselskaber og staten samt en gennemsnitlig betragtning af udgifter til abonnement osv. til forsyningsselskabet. (Nettariffen er et gennemsnit for DK1 vest/DK2 øst)

De skønnede omkostninger i forbindelse med besparelsesforslagene er indhentet ved hjælp af prisbøger, skøn og erfaringstal. Det bemærkes, at besparelserne er beregnet i forhold til det beregnede forbrug.

Alle priser er inklusiv moms og afgifter jf. lovgivning for energimærkning.

Energipriserne har siden 2021 til i dag været kraftigt varierende.
De varierende priser gør, at der i energimærkerne ofte vil være stor forskel på de beregnede energiudgifter, set i forhold til de oplyste energiudgifter.

De oplyste energiudgifter er baseret på de historiske priser, hvorimod de beregnede energiudgifter er baseret på den dagsaktuelle energipris.

OPLYST FORBRUG INKL. MOMS OG AFGIFTER

Denne rapport er udskrevet fra www.boligejer.dk, og er derfor tilgængelig for offentligheden. Hvis det faktiske energiforbrug i bygningen og omkostningerne til dækning af det, er registeret ved energimærkningen, fremgår det ikke i denne rapport, da oplysningerne er fortrolige for enfamiliehuse.

FIRMA

Firmanummer: 600164
CVR-nummer: 33077831

NRGi Rådgivning A/S
Lautrupvang 2
2750 Ballerup

www.nrgi.dk
ka@nrgi.dk
tlf. 70208686

Ved energikonsulent
Bo Halm

RAPPORTENS GYLDIGHED

Gyldig fra 5. oktober 2026 til den 5. oktober 2036

KLAGEMULIGHEDER

Tror du, der er fejl i rapporten, eller ønsker du at klage over energimærkningen, skal du rette henvendelse til det certificerede energimærkningsfirma, der har udarbejdet mærkningen.
Ejeren af bygningen eller enheden kan klage. Klagen skal være modtaget hos det certificerede energimærkningsfirma, senest:

- 1 år efter energimærkningsrapportens dato, eller
- 1 år efter bygningens overtagelsesdag, som er aftalt mellem sælger og køber, hvis bygningen efter indberetningen af energimærkningsrapporten har fået ny ejer - dog senest 6 år efter energimærkningsrapportens datering.

Reglerne om klageadgang står i gældende bekendtgørelse om energimærkning af bygninger. Klik ind på linket og læs mere om, hvordan du indgiver en klage.

https://ens.dk/analyser-og-statistik/klagevejledning

Det certificerede energimærkningsfirma behandler klagen og bør meddele sin skriftlige afgørelse af klagen inden for 4 uger.

FORBEHOLD FOR PRISER PÅ INVESTERING I ENERGIBESPARELSE

Energimærkets besparelsesforslag er baseret på energikonsulentens erfaring og vurdering. Før energibesparelsesforslagene iværksættes, bør der altid indhentes tilbud fra flere leverandører, da de angivne priser alene skal betragtes som vejledende. Desuden bør det undersøges om energiforbedringen kræver myndighedsgodkendelse.

Årligt abonnement for salg af el bør undersøges nærmere, da dette varierer meget på det frie el marked.

For en konkret vurdering af ejendommens isoleringsmæssige tilstand, skal der udføres destruktive indgreb i klimaskærmen.

DESTRUKTIVE UNDERSØGELSER

Der er i forbindelse med bygningsgennemgang ikke givet tilladelse til at foretage destruktive undersøgelser. Oplysning om isolering beror derfor på energikonsulentens skøn, tegningsmateriale og byggeskik.

BEHANDLING AF OPLYSNINGER

Energistyrelsen er ansvarlig for behandlingen af oplysninger om bygningen, herunder offentliggørelse af energimærkningsrapporten. Du kan læse mere om reglerne, samt hvordan vi behandler oplysninger på vores hjemmeside.

https://ens.dk/analyser-og-statistik/lovgivning-om-energimaerkning

ENERGIKONSULENTENS SUPPLERENDE KOMMENTARER

FORMÅLET MED ENERGIMÆRKNINGEN:
Energimærkning af eksisterende bygninger har til formål at fremme energibesparelser i bygninger og øge andelen af energi fra vedvarende energikilder. Energimærkningen fremhæver bygningens energimæssige ydeevne og bygningen bliver dermed indplaceret på en energimærkeskala.

Energimærkningen indeholder afsnit der omhandler anbefalinger til energibesparelsesforslag der er rentable at gennemføre samt energibesparelsestiltag der kan være fordelagtige og bør overvejes i forbindelse med renovering. Afsnittet indeholder informationer om besparelser økonomisk såvel som CO_2 besparelser.

Beregningerne i energimærkningen er baseret på en standardiseret beregningsmetode udviklet af SBI og retningslinjer der er bestemt af Energistyrelsen. Disse retningslinjer tager udgangspunkt i bl.a. familiestørrelse, indendørstemperatur, varmtvandsforbrug og vejrforhold. Man kan læse om årsagerne til afvigelser af faktisk forbrug og det beregnede forbrug på side 4 i Energimærkningsrapporten.

GENERELLE KOMMENTARER:
Ejendommen er et enfamiliehus i 1 1/2 plan plan opført i 1925 og til-/ombygget i 1974 iht. BBR indhentet ved bygningsgennemgangen. Jf. tegningsmateriale er der udført tilbygning mod øst i forlængelse af det oprindelige hus.

Baggrunden for data i energimærkningsrapporten er baseret på kontrolmål under bygningsgennemgang.
Isoleringsforhold i skjulte konstruktioner og områder der er svært tilgængelige er vurderet ud fra et fagligt skøn som er baseret på erfaring og byggeskik fra bygningens opførelsestidspunkt. Derfor kan der være afvigelser mellem de faktiske og skønnede forhold i skjulte konstruktioner.

Sælgeroplysninger er ikke udfyldt, da sælger ikke har beboet ejendommen.

Facade-, plan- og snittegning dateret 08-05-1973 er indhentet digitalt på www.weblager.dk

KONKLUSION:
Ejendommens energimæssige ydeevne er fornuftig, set ift. bygningens alder.

RÅDGIVNING:
Der er i energimærkningsrapporten anbefalinger til energibesparelsesforslag.

Alle forslag er med udgangspunkt i de nuværende forhold i ejendommen. Ved gennemførelse af energibesparende forslag vil nogle forslag muligvis udelukke hinanden.

Inden man begynder at gennemføre energibesparelsesforslag, anbefales det at kontakte en rådgiver/fagmand for byggeteknisk rådgivning herunder forsvarligt udførelses af efterisolering af konstruktioner samt hjælp til dimensionering af evt. tekniske installationer.

De i dette energimærke stillede forslag, er alle stillet ud fra et ønske om at minimere ejendommens energiforbrug. Der kan derfor være angivet forslag i energimærket, der kan være svært gennemførlige, samt forslag der vil ændre på bygningens udseende og arkitektur. Forslagene er dog medtaget i energimærket, således at man som bygningsejer selv kan beslutte om man ønsker at gennemføre forslaget/forslagene.

Ved energimærkning af en bygning er det bygningens energitilstand der afspejles og ikke de nuværende brugeres energivaner.

KOMMENTARER TIL BYGNINGSBESKRIVELSEN

Arealet der anvendes til bolig i afviger fra BBR-systemet, da bygning 2 (udhus) er indrettet og anvendes naturligt som en del af boligen. Udhuset indeholder bryggers, værelse og badeværelse og indgår i det samlede opvarmede areal.

Det er ejers ansvar at BBR oplysningerne er korrekte. Det er ligeledes ejers ansvar at kontakte kommunen for evt. ændringer der er sket på matriklen eller ejendommen ifb. med en evt. renovering/tilbygning.

GENNEMGANG AF BOLIGENS ENERGITILSTAND

På de følgende sider kan du se en detaljeret beskrivelse af energitilstanden af din bolig, energikonsulentens forslag til energiforbedringer og tilhørende energiløsninger.

Nogle forbedringsforslag er rentable. Det betyder, at du sparer mere på dit energiforbrug inden for energiforbedringens levetid, end energiforbedringen koster at gennemføre.

De rentable forslag fremgår med en investeringspris.

Nogle forbedringsforslag kan med fordel overvejes ved renoveringer, eller hvis der er bygningsdele, der alligevel skal udskiftes. Investeringsprisen til forbedringsforslag ved renovering, er ikke angivet da investeringen vil afhænge af den konkrete renovering, som skal ske i forbindelse med besparelsesforslaget.

TAG OG LOFT

LOFTRUM

STATUS

Loftsrum er isoleret med 100 mm mineraluld.
Konstruktionstykkelse er målt ved loftlem, og ligger til grund for skønnet af isoleringsforholdet.

Loftslem er isoleret med 50 mm mineraluld.
Konstruktionstykkelse er målt ved loftlem, og ligger til grund for skønnet af isoleringsforholdet.

RENOVERINGSFORSLAG	ÅRLIG BESPARELSE	INVESTERING
Efterisolering af loftsrum med 250 mm isolering. Eksisterende isolering bevares, så der efter fremtidige forhold er isoleret med 350 mm. Inden isolering af loftsrum igangsættes, skal det undersøges nærmere, om de eksisterende konstruktioner er tilstrækkeligt tætte, så korrekt udførelse sikres. Der etablerers ny gangbro i tagrummet, eller hvis der findes en eksisterende, skal denne hæves til de nye isoleringsforhold.	600 kr.	14.900 kr.

UDNYTTET TAGRUM

STATUS

Skråloftet i udhus er isoleret med 100 mm mineraluld.
Isoleringsmængden i bygningsdelen er skønnet ud fra den samlede tykkelse på konstruktionen. Ved besigtigelsen var det ikke muligt at fastslå hvorledes bygningsdelen er sammensat.

Skunkrum på 1. sal er isoleret med 100 mm mineraluld.
Konstruktions- og isoleringsforhold er konstateret ud fra tegningsmateriale.

Skråvægge på 1. sal er isoleret med 100 mm mineraluld.
Konstruktions- og isoleringsforhold er konstateret ud fra tegningsmateriale.

RENOVERINGSFORSLAG	ÅRLIG BESPARELSE	INVESTERING
Efterisolering af skunkrum med 250 mm isolering. Eksisterende isolering bevares, så der efter fremtidige forhold er isoleret med 350 mm. Det påregnes at skunke er tilgængelige, hvorved overslagsprisen alene omfatter udlægning af den nye isolering.	1.400 kr.	36.600 kr.

YDERVÆGGE

HULE YDERVÆGGE

STATUS

Ydervægge i oprindelig del af huset er udført som 30 cm hulmur. Vægge består udvendigt og indvendigt af tegl.
Hulrummet er isoleret med lecanødder og der er isoleret med 50 mm indvendigt.
Konstruktionstykkelse er målt ved vindue, og er konstateret ved indkig i eksisterende boreprøve mod vest.

MASSIVE YDERVÆGGE

STATUS

Ydervægge i tilbygning, og ydervæg mod øst i udhus består af 30 cm massiv og letbetonvæg.
Konstruktions- og isoleringsforhold er konstateret ud fra tegningsmateriale, og konstruktionstykkelse er målt ved yderdør i bryggers.

Ydervægge i udhus mod nord og vest består af 12 cm massiv teglvæg med indvendig pladebeklædning og 100 mm isolering.
Isoleringsmængden i bygningsdelen er skønnet ud fra den samlede tykkelse på konstruktionen målt ved vindue.

VINDUER, OVENLYS OG DØRE

FACADEVINDUER

STATUS

Vinduerne er monteret med tolags termorude.

Vindue i køkken er monteret med trelags termorude.

RENOVERINGSFORSLAG	ÅRLIG BESPARELSE	INVESTERING
Eksisterende vinduer uden energiruder foreslås udskiftet til nye vinduer med trelags energiruder, energiklasse A.	1.300 kr.	

OVENLYS

STATUS

Ovenlysvinduer er monteret med tolags termorude.

YDERDØRE

STATUS

Yderdør i entré og bryggers med fyldning er monteret med tolags energirude.

Terrassedøre er monteret med tolags termorude.

GULVE

TERRÆNDÆK

STATUS

Terrændæk er udført af beton med slidlagsgulv. Gulvet er isoleret med 120 mm letklinker under betonen.
Konstruktions- og isoleringsforhold er konstateret ud fra tegningsmateriale, og terrændæk i oprindelig del af huset skønnes udført identisk med tilbygning.

Terrændæk i udhuset er udført af beton med træ- og klinkegulve.
Konstruktions- og isoleringsforhold er skønnet ud fra opførelsestidspunktet.

KRYBEKÆLDER

STATUS

Gulv mod kælderrum under køkken af træ/bjælker, er uisoleret.
Isoleringsforholdet i konstruktionen er konstateret visuelt i forbindelse med besigtigelsen af ejendommen.

RENOVERINGSFORSLAG	ÅRLIG BESPARELSE	INVESTERING
Eksisterende gulvs mod kælderrum fjernes. Der udlægges sandfyld til underside af ny isolering. Der isoleres med 500 mm fast mineraluld eller polystyrenplader, og afsluttes med 10 cm beton og slidlagsgulve. Overside af slidlag afpasses ny gulvbelægning. Eksisterende installationer efterisolerers og fastholdes for senere indstøbning. Hvis der er samlinger på rør, må disse ikke indstøbes. Alternativt udføres nye installationer. Nye installationer er ikke indregnet i investeringen.	400 kr.	

VENTILATION

VENTILATION

STATUS

Der er naturlig ventilation i hele bygningen. Bygningen er normal tæt, da konstruktionssamlinger og fuger ved vindues- og døråbninger, samt tætningslister i vinduer og udvendige døre fremstår i fornuftig stand.

VARMEANLÆG

VARMEANLÆG

STATUS

Rum uden varmekilde vurderes at kunne opvarmes af omkringliggende rum. De er derfor indregnet som værende opvarmet af samme opvarmningsform som resten af bygningen jf. energistyrelsens beregningsregler.

FJERNVARME

STATUS

Bygningen opvarmes med fjernvarme. Anlægget er udført med varmeveksler og indirekte centralvarmevand i fordelingsnettet.

VARMEPUMPER

STATUS

Der er ikke stillet forslag til varmepumpe, da ejendommens varmeforsyning er fjernvarme.

SOLVARME

STATUS

Der er ikke stillet forslag til solvarmeanlæg, da dette, med bygningens eksisterende varmeanlæg og den dertilhørende energipris, ikke vil kunne medføre et fornuftigt og rentabelt forslag.

VARMEFORDELING

VARMEFORDELING

STATUS

Den primære opvarmning af ejendommen sker via radiatorer i opvarmede rum.

VARMERØR

STATUS

Varmerørene i ejendommen er ført indenfor klimaskærmen i de opvarmede arealer. Varmetab fra rørene vil derved bidrage til opvarmningen af ejendommen.

VARMEFORDELINGSPUMPER

STATUS

I varmeanlægget er der monteret en fordelingspumpe, af fabrikat Grundfos, type Alpha 2 L.

AUTOMATIK

STATUS

Der er monteret termostatventiler på radiatorer til regulering af korrekt rumtemperatur.

Udenfor fyringssæsonen forudsættes det i beregningen, at varmeanlægget kan afbrydes. Enten automatisk via udeføler eller manuelt ved lukning af ventiler og slukning af varmefordelingspumper.

VARMT BRUGSVAND

VARMT BRUGSVAND

STATUS

I beregningen er der indregnet et varmtvandsforbrug på 250 liter pr. m² opvarmet boligareal pr. år.

VARMTVANDSRØR

STATUS

Varmetabet fra tilslutningsrør under 5 meter indregnes med et standard værdisæt for rørlængde og isoleringsniveau svarende til 4 meter med 30 mm isolering. Dette udføres iht. gældende Håndbog for Energikonsulenter.

VARMTVANDSBEHOLDER

STATUS

Varmt brugsvand produceres i 110 l præisoleret vandvarmer, fabrikat MetroTherm. Beholderen er placeret i bryggers.

EL

SOLCELLER

STATUS

Der er ingen solceller på bygningen.

RENOVERINGSFORSLAG	ÅRLIG BESPARELSE	INVESTERING
Montering af solceller på tagflade mod syd. Det anbefales at der monteres solceller af typen Monokrystallinske silicium med et areal på ca. 14 m². For at opnå optimal virkningsgrad kan det være nødvendigt at beskære eventuelle trækroner, så der ikke opstår skyggevirkning på solcellerne. Det bør undersøges om den eksisterende tagkonstruktion er egnet til den ekstra vægt fra solcellerne. En eventuel udgift til dette er ikke medtaget i forslagets økonomi.	2.100 kr.	36.500 kr.

IKONFORKLARING

En bygning består af mange dele, der har betydning for bygningens energibehov. Figuren herunder giver en forklaring af de væsentligste dele på tværs af konstruktioner og installationer.

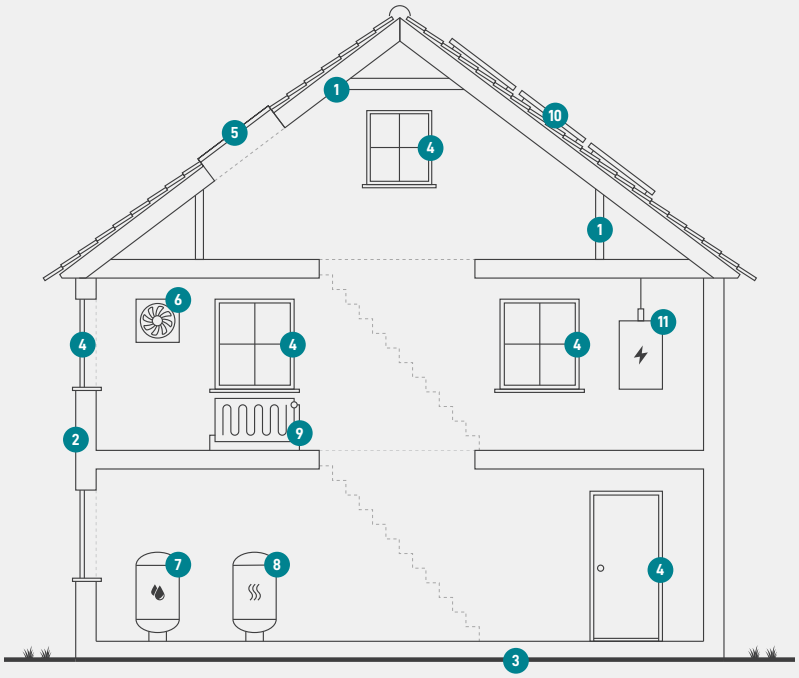

1
Tag og loft
Bygningens øverste del af klimaskærmen, f.eks. et loftrum, et fladt tag eller et udnyttet tagrum.

2
Ydervægge
Bygningens vægge ud mod det fri eller mod uopvarmede områder. Væggen kan være hule, massive eller lette ydervægge.

3
Etageadskillelse og gulv
Bygningens nederste del af klimaskærmen, f.eks. terrændæk, gulv mod krybekælder eller etageadskillelse mod uopvarmet kælder.

4
Vinduer/døre
Bygningens facadevinduer og yderdøre.

5
Ovenlys
Bygningens ovenlysvinduer.

6
Ventilation
Bygningens ventilationsanlæg og ventilationskanaler.

7
Varmt brugsvand
Bygningens komponenter til varmt brugsvand, bl.a. varmtvandsrør og varmtvandsbeholder.

8
Varmeanlæg
Bygningens varmeanlæg, f.eks. kedler, fjernvarme, ovne og varmepumper.

9
Varmefordeling
Bygningens varmefordelingsanlæg, bl.a. varmeanlægget, varmerør og automatik.

10
Solenergi
Bygningens solenergi, f.eks. solvarme og solceller.

11
El og teknik
Bygningens driftsrelaterede el og teknik, f.eks. varmefordelingspumper, varmtvandspumper og vindmøller.

ENERGIMÆRKE

FOR BOLIGEN

Lyngevej 35
2640 Hedehusene

Energimærkningen er baseret på beregnet forbrug



Energistyrelsen

Gyldig fra den 5. oktober 2026 til den 5. oktober 2036
Energimærkningsnummer: 311929814